

SEGUNDO CONVENIO MODIFICATORIO AL CONVENIO ESPECÍFICO EN MATERIA DE MINISTRACIÓN DE SUBSIDIOS PARA EL FORTALECIMIENTO DE ACCIONES DE SALUD PÚBLICA EN LAS ENTIDADES FEDERATIVAS, SUSCRITO EL 02 de enero de 2017, QUE CELEBRAN POR UNA PARTE, EL EJECUTIVO FEDERAL, A TRAVÉS DE LA SECRETARÍA DE SALUD, A LA QUE EN ADELANTE SE LE DENOMINARÁ "LA SECRETARÍA", POR CONDUCTO DEL DR. PABLO ANTONIO KUR, MORALES, SUBSECRETARIO DE PREVENCIÓN Y PROMOCIÓN DE LA SALUD, ASISTIDO POR EL DR. EDUARDO JARAMILLO NAVARRETE, DIRECTOR GENERAL DE PROMOCIÓN DE LA SALUD; EL DR. CUITLÁHUAC RUIZ MATUS, DIRECTOR GENERAL DE EPIDEMIOLOGÍA; LA T.R. MARÍA VIRGINIA GONZÁLEZ TORRES, SECRETARIA TÉCNICA DEL CONSEJO NACIONAL DE SALUD MENTAL; EL DR. ARTURO GARCÍA CRUZ, SECRETARIO TÉCNICO DEL CONSEJO NACIONAL PARA LA PREVENCIÓN DE ACCIDENTES; EL DR. EDUARDO PESQUEIRA VILLEGAS, DIRECTOR GENERAL DEL CENTRO NACIONAL DE EQUIDAD DE GÉNERO Y SALUD REPRODUCTIVA; EL DR. JESÚS FELIPE GONZÁLEZ ROLDÁN, DIRECTOR GENERAL DEL CENTRO NACIONAL DE PROGRAMAS PREVENTIVOS Y CONTROL DE ENFERMEDADES; LA DRA. PATRICIA ESTELA URIBE ZÚÑIGA, DIRECTORA GENERAL DEL CENTRO NACIONAL PARA LA PREVENCIÓN Y EL CONTROL DEL VIH/SIDA; Y EL DR. JUAN LUIS GERARDO DURÁN ARENAS, DIRECTOR GENERAL DEL CENTRO NACIONAL PARA LA SALUD DE LA INFANCIA Y LA ADOLESCENCIA; Y POR LA OTRA PARTE, EL ESTADO LIBRE Y SOBERANO DE JALISCO, A QUIEN EN LO SUCESIVO SE LE DENOMINARÁ "LA ENTIDAD", REPRESENTADO POR EL DR. ALFONSO PETERSEN FARAH, SECRETARIO DE SALUD Y DIRECTOR GENERAL DEL OPD SERVICIOS DE SALUD JALISCO Y EL MTRO. HÉCTOR RAFAEL PÉREZ PARTIDA, SECRETARIO DE PLANEACIÓN, ADMINISTRACIÓN Y FINANZAS, A LAS QUE AL ACTUAR DE MANERA CONJUNTA SE LES DENOMINARÁ "LAS PARTES", CONFORME A LOS ANTECEDENTES, DECLARACIONES Y CLÁUSULAS SIGUIENTES:

ANTECEDENTES

I. Con fecha 02 de enero de 2017, "LA SECRETARÍA" y "LA ENTIDAD" celebraron el **CONVENIO ESPECIFICO EN MATERIA DE MINISTRACIÓN DE SUBSIDIOS PARA EL FORTALECIMIENTO DE ACCIONES DE SALUD PÚBLICA EN LAS ENTIDADES FEDERATIVAS**, con el objeto de ministrar recursos presupuestarios federales, en carácter de subsidios, así como insumos federales a "LA ENTIDAD", para coordinar su participación con "LA SECRETARÍA", en términos de lo previsto en los artículos 9 y 13, apartado B de la Ley General de Salud, en la ejecución de los 36 Programas de Acción Específicos a cargo de la Subsecretaría de Prevención y Promoción de la Salud, en lo sucesivo "LOS PROGRAMAS", que comprende la realización de intervenciones y el cumplimiento de metas de cada uno de ellos, a fin de permitir a "LA ENTIDAD", su adecuada instrumentación así como fortalecer la integralidad de las acciones de Prevención y Promoción de la Salud, documento que en adelante se denominará "CONVENIO PRINCIPAL".

II. Con fecha 29 de mayo de 2017, "LA SECRETARÍA" y "LA ENTIDAD", celebraron el Convenio Modificadorio al Convenio Específico en Materia de Ministración de Subsidios para el Fortalecimiento de Acciones de Salud Pública en las Entidades Federativas, con el objeto de modificar las cláusulas Primera, en lo que respecta a la Tabla de su párrafo tercero; Segunda, párrafos primero, segundo, tercero, cuarto, quinto, sexto, séptimo, octavo, noveno, décimo, undécimo, duodécimo, decimotercero, decimocuarto, decimoquinto, decimosexto, decimoséptimo, decimoctavo, decimonoveno, vigésimo, vigésimo primero, vigésimo segundo, vigésimo tercero, vigésimo cuarto, vigésimo quinto, vigésimo sexto, vigésimo séptimo, vigésimo octavo, vigésimo noveno, vigésimo décimo, vigésimo undécimo, vigésimo duodécimo, vigésimo decimotercero, vigésimo decimocuarto, vigésimo decimocuarto, vigésimo decimocuarto, vigésimo decimocuarto, así como los Anexos 1, 2, 3, 4, 5 y el Apéndice; adicionar una novena cláusula Novena, recorriendo la numeración de las subsecuente; así como suprimir el párrafo séptimo de la cláusula Cuarta del "CONVENIO PRINCIPAL".

III. Que en la Cláusula DÉCIMA TERCERA, denominada MODIFICACIONES AL CONVENIO, del "CONVENIO PRINCIPAL", las partes acordaron lo que a la letra dice: "... que el presente Convenio Específico podrá modificarse de común acuerdo y por escrito, sin alterar su estructura y en estricto apego a las disposiciones jurídicas aplicables. Las modificaciones al Convenio Específico obligarán a sus signatarios a partir de la fecha de su firma y deberán publicarse en el Diario Oficial de la Federación y en el órgano de difusión oficial de "LA ENTIDAD"".

"LAS PARTES" han determinado, derivado del comportamiento del gasto observado por las unidades administrativas y órganos desconcentrados a cargo de "LOS PROGRAMAS", modificar el "CONVENIO PRINCIPAL", con la finalidad de ajustar los montos de los recursos presupuestarios federales y/o insumos federales ministrados a "LA ENTIDAD" en términos de lo estipulado en el presente instrumento.

J f d
1

DECLARACIONES

I. "LA SECRETARÍA" declara que:

I.1. Se reproducen y ratifican las declaraciones insertas en el "CONVENIO PRINCIPAL".

II. "LA ENTIDAD" declara que:

II.1. Se reproducen y ratifican las declaraciones 1, 3, 4 y 5 insertas en el "CONVENIO PRINCIPAL".

III. "LAS PARTES" declaran que:

III.1. Se reconocen mutuamente el carácter y las facultades con las que comparecen a la celebración del presente instrumento.

III.2. Están de acuerdo en celebrar el presente Convenio Modificatorio, de conformidad con los términos y condiciones que se estipulan en el mismo, al tenor de las siguientes:

CLÁUSULAS

PRIMERA: OBJETO.- El presente instrumento, tiene por objeto modificar la Declaración 2 del apartado II. "LA ENTIDAD", las cláusulas Primera, en lo que respecta a la Tabla de su párrafo tercero; Segunda, párrafos primero, segundo y sexto; Octava, fracción XXIV; Novena, fracción X y los Anexos 2, 3, 4, 5 y el Apéndice; así como suprimir el párrafo sexto de la Cláusula Quinta del "CONVENIO PRINCIPAL", para quedar como sigue:

"II. "LA ENTIDAD" declara que:

1. ...

2. Que el Dr. Alfonso Petersen Farah, Secretario de Salud y Director General del Organismo Público Descentralizado Servicios de Salud Jalisco, asiste a la suscripción del presente Convenio Específico, de conformidad con los artículos 1º, 2º, 3º fracción VI, X y XI y 10, fracciones I y XI de la Ley del Organismo Público Descentralizado Servicios de Salud Jalisco, y con la Cláusula Segunda de "EL ACUERDO MARCO", y acredita su cargo mediante nombramiento de fecha 23 de Octubre de 2017, expedido por el C. Gobernador del Estado de Jalisco, que en copia fotostática se adjunta al presente como Anexo 1 para formar parte integrante de su contexto.

3. a 5. ..."

"PRIMERA.- OBJETO.- ...

...
...



SERVICIOS DE SALUD
JALISCO
DIRECCIÓN GENERAL
DE ADMINISTRACIÓN
DE CERTIFICACIÓN

SERVICIO
DIRECCIÓN
DE ADMINISTRACIÓN
DE CERTIFICACIÓN

Handwritten signature and number 2

NO.	UNIDAD RESPONSABLE / PROGRAMA DE ACCIÓN	CLAVE DEL PROGRAMA PRESUPUESTARIO	MONTO MAXIMO A CARGO DE "LA SECRETARIA" (Pesos)		
			RECURSOS PRESUPUESTARIOS FEDERALES	INSUMOS FEDERALES	TOTAL
310 DIRECCIÓN GENERAL DE PROMOCIÓN DE LA SALUD					
1	Promoción de la Salud y Determinantes Sociales		0.00	0.00	0.00
2	Entornos y Comunidades Saludables	P018	1,681,079.00	0.00	1,681,079.00
3	Alimentación y Actividad Física	U008	8,500,000.00	0.00	8,500,000.00
Subtotal			10,181,079.00	0.00	10,181,079.00
313 SECRETARIADO TÉCNICO DEL CONSEJO NACIONAL DE SALUD MENTAL					
1	Salud Mental	P018	1,200,000.00	0.00	1,200,000.00
Subtotal			1,200,000.00	0.00	1,200,000.00
315 SECRETARIADO TÉCNICO DEL CONSEJO NACIONAL PARA LA PREVENCIÓN DE ACCIDENTES					
1	Seguridad Vial	P018	470,000.00	0.00	470,000.00
2	Prevención de Accidentes en Grupos Vulnerables	P018	440,000.00	0.00	440,000.00
Subtotal			910,000.00	0.00	910,000.00
316 DIRECCIÓN GENERAL DE EPIDEMIOLOGÍA					
1	Sistema Nacional de Vigilancia Epidemiológica	U009	2,717,861.00	0.00	2,717,861.00
2	SINAVE (Componente de Vigilancia por Laboratorio)	P018, U009	2,247,135.00	23,730.00	2,270,865.00
Subtotal			4,964,996.00	23,730.00	4,988,726.00
K00 CENTRO NACIONAL PARA LA PREVENCIÓN Y EL CONTROL DEL VIH/SIDA					
1	Respuesta al VIH/SIDA e ITS	P016	858,000.00	5,525,290.20	6,383,290.20
Subtotal			858,000.00	5,525,290.20	6,383,290.20
L00 CENTRO NACIONAL DE EQUIDAD DE GÉNERO Y SALUD REPRODUCTIVA					
1	Prevención y Control del Cáncer de la Mujer	P020	9,169,042.75	0.00	9,169,042.75
2	Salud Materna y Perinatal	P020, S201	9,069,786.30	4,345,540.00	13,415,326.30
3	Salud Sexual y Reproductiva para Adolescentes	P020	2,143,149.00	0.00	2,143,149.00
4	Planificación Familiar y Anticoncepción	P020	3,357,736.00	210,000.00	3,567,736.00
5	Prevención y Atención de la Violencia Familiar y de Género	P020, S201	3,552,716.73	381,316.87	3,934,033.60
6	Igualdad de Género en Salud	P020, S201	101,828.00	0.00	101,828.00
Subtotal			27,394,258.78	4,936,856.87	32,331,115.65
O00 CENTRO NACIONAL DE PROGRAMAS PREVENTIVOS Y CONTROL DE ENFERMEDADES					
1	Prevención y Control de la Rabia Humana		0.00	0.00	0.00
2	Prevención y Control de la Brucelosis		0.00	0.00	0.00
3	Prevención y Control de la Rickettsiosis		0.00	0.00	0.00
4	Prevención y Control de Dengue y Otros Vectores	U009	7,012,309.07	6,856,059.45	13,868,368.52
5	Prevención y Control del Paludismo	U009	481,844.83	0.00	481,844.83
6	Eliminación de la Oncocercosis		0.00	0.00	0.00
7	Prevención y Control de la Enfermedad de Chagas	U009	274,141.40	0.00	274,141.40
8	Prevención y Control de las Leishmaniasis		0.00	0.00	0.00
9	Prevención y Control de la Intoxicación por Picadura de Alacrán	U009	319,350.00	0.00	319,350.00
10	Prevención y Control de la Diabetes	U008	1,218,250.00	0.00	1,218,250.00
11	Prevención y Control de la Obesidad y Riesgo Cardiovascular	U008	6,391,328.88	0.00	6,391,328.88



SECRETARÍA DE SALUD
DIRECCIÓN GENERAL DE ADMINISTRACIÓN Y FINANCIACIÓN

SERVICIOS DE SALUD
DIRECCIÓN GENERAL DE ADMINISTRACIÓN Y FINANCIACIÓN

12	Atención del Envejecimiento	U008	322,355.35	0.00	322,355.35
13	Prevención, Detección y Control de los Problemas de Salud Bucal	U009	20,649.68	41,515.28	62,164.96
14	Prevención y Control de la Tuberculosis	P018, U009	3,000,000.00	92,762.30	3,092,762.30
15	Eliminación de la Lepra		0.00	0.00	0.00
16	Atención de Urgencias Epidemiológicas y Desastres		0.00	0.00	0.00
17	Prevención de Enfermedades Diarréicas Agudas y Cólera		0.00	0.00	0.00
18	Prevención y Control de las Enfermedades Respiratorias e Influenza		0.00	0.00	0.00
Subtotal			19,040,229.21	6,990,337.03	26,030,566.24
R00 CENTRO NACIONAL PARA LA SALUD DE LA INFANCIA Y LA ADOLESCENCIA					
1	Vacunación Universal	E036	3,824,966.00	128,812,075.80	132,637,041.80
2	Salud para la Infancia y la Adolescencia	P018	495,266.00	0.00	495,266.00
3	Cáncer en la Infancia y la Adolescencia	P018	548,472.86	0.00	548,472.86
Subtotal			4,868,704.86	128,812,075.80	133,680,780.66
Total de recursos federales a ministrar a "LA ENTIDAD"			69,417,267.85	146,288,289.90	215,705,557.75

...

..."

"SEGUNDA.- MINISTRACIÓN.- Para el cumplimiento del objeto del presente instrumento, "LA SECRETARÍA", con cargo a su presupuesto, ministrará a "LA ENTIDAD", recursos federales con el carácter de subsidios, hasta por la cantidad de \$215,705,557.75 (**DOSCIENTOS QUINCE MILLONES SETECIENTOS CINCO MIL QUINIENTOS CINCUENTA Y SIETE PESOS 75/100 M.N.**), para la realización de las intervenciones y el cumplimiento de las metas que contemplan "LOS PROGRAMAS".

Los recursos presupuestarios federales por un monto de \$69,417,267.85 (**SESENTA Y NUEVE MILLONES CUATROCIENTOS DIECISIETE MIL DOSCIENTOS SESENTA Y SIETE PESOS 85/100 M.N.**), se radicarán a la Secretaría de Planeación, Administración y Finanzas de "LA ENTIDAD", en la cuenta bancaria productiva específica que ésta establezca para tal efecto en forma previa a la entrega de los recursos, en la institución de crédito bancaria que la misma determine, informando de ello a "LA SECRETARÍA". Los recursos presupuestarios a que se hace alusión, se ministrarán conforme al calendario establecido en el **Anexo 3** del presente instrumento.

SERVICIOS DE SALUD
JALISCO
DIRECCIÓN GENERAL
DE ADMINISTRACIÓN
CERTIFICACIÓN

...

...

...

Los insumos federales que suministre "LA SECRETARÍA" a "LA ENTIDAD", por un monto total de \$146,288,289.90 (**CIENTO CUARENTA Y SEIS MILLONES DOSCIENTOS OCHENTA Y OCHO MIL DOSCIENTOS OCHENTA Y NUEVE PESOS 90/100 M.N.**), serán entregados directamente a el OPD Servicios de Salud Jalisco.

...

..."

"QUINTA.- APLICACIÓN.-"

...

...
...
..."

"OCTAVA.- OBLIGACIONES DE "LA ENTIDAD".- ...

I a XXIII. ...

XXIV. Reintegrar a la Tesorería de la Federación, dentro de los 15 días naturales siguientes al cierre del ejercicio, los rendimientos financieros que generen los recursos presupuestarios federales ministrados por **"LA SECRETARÍA"**, e informar a las diferentes instancias fiscalizadoras, cuando así lo requieran, el monto y fecha de dicho reintegro.

..."

"NOVENA.- OBLIGACIONES DE "LA SECRETARÍA".- ...

I. a IX. ...



CIOS DE SALUD
JALISCO
CIÓN GENERAL
MINISTRACIÓN..."
IFICACIÓN



SERVICIOS DE SALUD
JALISCO
DIRECCIÓN GENERAL
DE ADMINISTRACIÓN
CERTIFICACIÓN

Continúa en la página siguiente

Handwritten signatures and the number 5.

ANEXO 2

CONVENIO ESPECIFICO EN MATERIA DE MINISTRACION DE SUBSIDIOS PARA EL FORTALECIMIENTO DE ACCIONES DE SALUD PÚBLICA EN LAS ENTIDADES FEDERATIVAS QUE CELEBRAN, EL EJECUTIVO FEDERAL, POR CONDUCTO DE "LA SECRETARÍA", Y EL ESTADO LIBRE Y SOBERANO DE JALISCO POR CONDUCTO DE "LA ENTIDAD".

Identificación de fuentes de financiamiento de "LOS PROGRAMAS" en materia de Salud Pública

310 DIRECCIÓN GENERAL DE PROMOCIÓN DE LA SALUD

NO.	PROGRAMA DE ACCIÓN ESPECÍFICO	ORIGEN DE LOS RECURSOS PRESUPUESTARIOS (PESOS)										TOTAL		
		SPPS/INTERVENCIONES/RAMO 12		COMISIÓN NACIONAL DE PROTECCIÓN SOCIAL EN SALUD						SUBTOTAL				
		CASSCO	CAUSES	ANEXO IV APOYO FEDERAL INSUMOS	ANEXO IV CONSEG	ANEXO IV APOYO FEDERAL INSUMOS	FPGC APOYO FEDERAL INSUMOS	FPGC APOYO FEDERAL PRUEBAS DE DIAGNÓSTICO	FPGC APOYO FEDERAL PRUEBAS DE DIAGNÓSTICO	FPGC APOYO FEDERAL PRUEBAS DE DIAGNÓSTICO	FPGC APOYO FEDERAL PRUEBAS DE DIAGNÓSTICO			
1	Promoción de la Salud y Determinantes Sociales	0.00	0.00	0.00	0.00	0.00	0.00	0.00	0.00	0.00	0.00	6,534,754.20	0.00	6,534,754.20
2	Entornos y Comunidades Saludables	1,681,079.00	0.00	0.00	0.00	0.00	0.00	0.00	0.00	0.00	0.00	0.00	0.00	1,681,079.00
3	Alimentación y Actividad Física	8,500,000.00	0.00	0.00	0.00	0.00	0.00	0.00	0.00	0.00	0.00	299,200.00	0.00	8,799,200.00
TOTALES		10,181,079.00	0.00	6,333,954.20	0.00	0.00	0.00	0.00	0.00	0.00	0.00	6,833,954.20	0.00	17,015,033.20

313 SECRETARIADO TÉCNICO DEL CONSEJO NACIONAL DE SALUD MENTAL

NO.	PROGRAMA DE ACCIÓN ESPECÍFICO	ORIGEN DE LOS RECURSOS PRESUPUESTARIOS (PESOS)										TOTAL		
		SPPS/INTERVENCIONES/RAMO 12		COMISIÓN NACIONAL DE PROTECCIÓN SOCIAL EN SALUD						SUBTOTAL				
		CASSCO	CAUSES	ANEXO IV-PROGRESO	ANEXO IV APOYO FEDERAL INSUMOS	ANEXO IV CONSEG	ANEXO IV APOYO FEDERAL INSUMOS	FPGC APOYO FEDERAL INSUMOS	FPGC APOYO FEDERAL PRUEBAS DE DIAGNÓSTICO	FPGC APOYO FEDERAL PRUEBAS DE DIAGNÓSTICO	FPGC APOYO FEDERAL PRUEBAS DE DIAGNÓSTICO			
1	Salud Mental	0.00	1,200,000.00	33,151,146.16	0.00	0.00	0.00	0.00	0.00	0.00	0.00	33,151,146.16	0.00	34,351,146.16
TOTALES		0.00	1,200,000.00	33,151,146.16	0.00	0.00	0.00	0.00	0.00	0.00	0.00	33,151,146.16	0.00	34,351,146.16





SECRETARÍA DE SALUD PÚBLICA
COMISIÓN NACIONAL DE PROTECCIÓN SOCIAL EN SALUD

315 SECRETARIADO TÉCNICO DEL CONSEJO NACIONAL PARA LA PREVENCIÓN DE ACCIDENTES

NO.	PROGRAMA DE ACCIÓN ESPECÍFICO	ORIGEN DE LOS RECURSOS PRESUPUESTARIOS (PESOS)										
		SPPS/INTERVENCIONES/RAMIO 12		COMISIÓN NACIONAL DE PROTECCIÓN SOCIAL EN SALUD								TOTAL
		CASSCO	CAUSES	SUBTOTAL	ANEXO IV-PROGRESO	ANEXO IV-APOYO FEDERAL INSUMOS	ANEXO IV CONSEJ	SUBTOTAL	FPGC APOYO FEDERAL INSUMOS	FPGC APOYO FEDERAL PRUEBAS DE DIAGNÓSTICO	SUBTOTAL	TOTAL
1	Seguridad Vial	470,000.00	0.00	470,000.00	0.00	0.00	0.00	0.00	0.00	0.00	0.00	470,000.00
2	Prevención de Accidentes en Grupos Vulnerables	440,000.00	0.00	440,000.00	0.00	0.00	0.00	0.00	0.00	0.00	0.00	440,000.00
	TOTALES	910,000.00	0.00	910,000.00	0.00	0.00	0.00	0.00	0.00	0.00	0.00	910,000.00

316 DIRECCIÓN GENERAL DE EPIDEMIOLOGÍA

NO.	PROGRAMA DE ACCIÓN ESPECÍFICO	ORIGEN DE LOS RECURSOS PRESUPUESTARIOS (PESOS)										
		SPPS/INTERVENCIONES/RAMIO 12		COMISIÓN NACIONAL DE PROTECCIÓN SOCIAL EN SALUD								TOTAL
		CASSCO	CAUSES	SUBTOTAL	ANEXO IV-PROGRESO	ANEXO IV-APOYO FEDERAL INSUMOS	ANEXO IV CONSEJ	SUBTOTAL	FPGC APOYO FEDERAL INSUMOS	FPGC APOYO FEDERAL PRUEBAS DE DIAGNÓSTICO	SUBTOTAL	TOTAL
1	Sistema Nacional de Vigilancia Epidemiológica	2,717,861.00	0.00	2,717,861.00	0.00	0.00	0.00	0.00	0.00	0.00	0.00	2,717,861.00
2	SINAVE (Componente de Vigilancia por Laboratorio)	2,247,135.00	0.00	2,247,135.00	0.00	0.00	0.00	0.00	0.00	0.00	0.00	2,247,135.00
	TOTALES	4,964,996.00	0.00	4,964,996.00	0.00	0.00	0.00	0.00	0.00	0.00	0.00	4,964,996.00

K00 CENTRO NACIONAL PARA LA PREVENCIÓN Y EL CONTROL DEL VIH/SIDA

NO.	PROGRAMA DE ACCIÓN ESPECÍFICO	ORIGEN DE LOS RECURSOS PRESUPUESTARIOS (PESOS)										
		SPPS/INTERVENCIONES/RAMIO 12		COMISIÓN NACIONAL DE PROTECCIÓN SOCIAL EN SALUD								TOTAL
		CASSCO	CAUSES	SUBTOTAL	ANEXO IV-PROGRESO	ANEXO IV-APOYO FEDERAL INSUMOS	ANEXO IV CONSEJ	SUBTOTAL	FPGC APOYO FEDERAL INSUMOS	FPGC APOYO FEDERAL PRUEBAS DE DIAGNÓSTICO	SUBTOTAL	TOTAL
1	Respuesta al VIH/SIDA e ITS	858,000.00	0.00	858,000.00	13,784,000.00	0.00	0.00	13,784,000.00	205,572,440.83	23,908,198.93	229,480,639.76	244,122,639.76
	TOTALES	858,000.00	0.00	858,000.00	13,784,000.00	0.00	0.00	13,784,000.00	205,572,440.83	23,908,198.93	229,480,639.76	244,122,639.76

[Handwritten signatures and initials]


L00 CENTRO NACIONAL DE EQUIDAD DE GÉNERO Y SALUD REPRODUCTIVA

NO.	PROGRAMA DE ACCIÓN ESPECÍFICO	ORIGEN DE LOS RECURSOS PRESUPUESTARIOS (PESOS)											
		SPPS/INTERVENCIONES/RAMO 12					COMISIÓN NACIONAL DE PROTECCIÓN SOCIAL EN SALUD						
		CASSCO	CAUSAS	SUBTOTAL	ANEXO IV-PROGRESO	ANEXO IV APOYO FEDERAL INSUMOS	ANEXO IV CONSEG	SUBTOTAL	FPGC APOYO FEDERAL INSUMOS	FPGC APOYO FEDERAL PRUEBAS DE DIAGNÓSTICO	SUBTOTAL	TOTAL	
1	Prevención y Control del Cáncer de la Mujer	0.00	9,169,042.75	9,169,042.75	75,579,052.00	0.00	0.00	0.00	0.00	75,579,052.00	0.00	0.00	84,748,094.75
2	Salud Materna y Perinatal	0.00	8,475,562.98	8,475,562.98	28,007,065.54	0.00	0.00	13,188,026.00	0.00	41,195,081.64	0.00	0.00	49,870,644.62
3	Salud Sexual y Reproductiva para Adolescentes	872,453.00	1,270,696.00	2,143,149.00	282,324.00	0.00	0.00	0.00	0.00	282,324.00	0.00	0.00	2,425,473.00
4	Planificación Familiar y Anticoncepción	0.00	3,357,716.73	3,357,716.73	63,215,055.84	0.00	0.00	0.00	0.00	63,215,055.84	0.00	0.00	66,572,791.64
5	Prevención y Atención de la Violencia Familiar y de Género	0.00	3,552,716.73	3,552,716.73	5,169,542.00	0.00	0.00	0.00	0.00	5,169,542.00	0.00	0.00	8,722,258.73
6	Igualdad de Género en Salud	101,828.00	0.00	101,828.00	0.00	0.00	0.00	0.00	0.00	0.00	0.00	0.00	101,828.00
TOTALES		974,281.00	25,825,754.46	26,800,035.46	114,769,627.56	57,493,401.72	13,188,026.00	155,441,055.28	0.00	0.00	0.00	0.00	212,241,090.74

O00 CENTRO NACIONAL DE PROGRAMAS PREVENTIVOS Y CONTROL DE ENFERMEDADES

NO.	PROGRAMA DE ACCIÓN ESPECÍFICO	ORIGEN DE LOS RECURSOS PRESUPUESTARIOS (PESOS)											
		SPPS/INTERVENCIONES/RAMO 12					COMISIÓN NACIONAL DE PROTECCIÓN SOCIAL EN SALUD						
		CASSCO	CAUSAS	SUBTOTAL	ANEXO IV-PROGRESO	ANEXO IV APOYO FEDERAL INSUMOS	ANEXO IV CONSEG	SUBTOTAL	FPGC APOYO FEDERAL INSUMOS	FPGC APOYO FEDERAL PRUEBAS DE DIAGNÓSTICO	SUBTOTAL	TOTAL	
1	Prevención y Control de la Rabia Humana	0.00	0.00	0.00	622,675.00	0.00	0.00	0.00	0.00	622,675.00	0.00	0.00	622,675.00
2	Prevención y Control de la Brucelosis	0.00	0.00	0.00	0.00	0.00	0.00	0.00	0.00	0.00	0.00	0.00	0.00
3	Prevención y Control de la Rickettsiosis	0.00	0.00	0.00	0.00	0.00	0.00	0.00	0.00	0.00	0.00	0.00	0.00
4	Prevención y Control de Dengue y Otros Vectores	7,012,309.07	0.00	7,012,309.07	8,953,297.51	0.00	0.00	0.00	0.00	8,953,297.51	0.00	0.00	15,965,606.58

SERVICIO NACIONAL DE ADMINISTRACIÓN Y CONTROL DE CALIDAD
 DIRECCIÓN DE ADMINISTRACIÓN Y CONTROL DE CALIDAD
 CERTIFICADO



5	Prevención y Control del Paludismo	481,844.83	0.00	481,844.83	583,156.90	0.00	0.00	0.00	0.00	0.00	1,065,001.73											
6	Eliminación de la Oncocercosis	0.00	0.00	0.00	0.00	0.00	0.00	0.00	0.00	0.00	0.00											
7	Prevención y Control de la Enfermedad de Chagas	274,141.40	0.00	274,141.40	122,237.10	0.00	0.00	0.00	0.00	0.00	396,378.50											
8	Prevención y Control de las Leishmaniasis	0.00	0.00	0.00	0.00	0.00	0.00	0.00	0.00	0.00	0.00											
9	Control de la Intoxicación por Picadura de Alacrán	319,350.00	0.00	319,350.00	12,196,660.00	0.00	0.00	0.00	0.00	0.00	12,516,010.00											
10	Prevención y Control de la Diabetes	0.00	1,218,250.00	1,218,250.00	68,307,797.73	0.00	0.00	0.00	0.00	0.00	69,526,047.73											
11	Prevención y Control de la Obesidad y Riesgo Cardiovascular	5,263,875.00	1,137,453.88	6,401,328.88	69,181,487.73	4,216,600.00	0.00	0.00	0.00	0.00	75,572,816.61											
12	Atención del Envejecimiento	193,769.35	128,586.00	322,355.35	5,040,000.00	0.00	0.00	0.00	0.00	0.00	5,362,355.35											
13	Prevención, Detección y Control de los Problemas de Salud Bucal	20,649.68	0.00	20,649.68	62,839,256.17	0.00	0.00	0.00	0.00	0.00	62,859,907.85											
14	Prevención y Control de la Tuberculosis	3,000,000.00	0.00	3,000,000.00	6,691,661.69	1,576,030.00	0.00	0.00	0.00	0.00	11,267,691.69											
15	Eliminación de la Lepra	0.00	0.00	0.00	418,664.48	0.00	0.00	0.00	0.00	0.00	418,664.48											
16	Atención de Urgencias Epidemiológicas y Desastres	0.00	0.00	0.00	0.00	0.00	0.00	0.00	0.00	0.00	0.00											
17	Prevención de Enfermedades Diarriales Agudas y Cólera	0.00	0.00	0.00	588,969.80	0.00	0.00	0.00	0.00	0.00	588,969.80											
18	Prevención y Control de las Enfermedades Respiratorias e Influenza	0.00	0.00	0.00	406,635.41	0.00	0.00	0.00	0.00	0.00	406,635.41											
TOTALES											16,555,939.33	2,484,289.88	19,040,229.21	194,667,219.09	35,653,812.43	7,307,500.00	0.00	0.00	0.00	0.00	237,528,531.52	256,568,760.73

[Handwritten signature]

R00 CENTRO NACIONAL PARA LA SALUD DE LA INFANCIA Y LA ADOLESCENCIA

ORIGEN DE LOS RECURSOS PRESUPUESTARIOS (PESOS)												
NO.	PROGRAMA DE ACCIÓN ESPECÍFICO	SPPS/INTERVENCIONES/RAMO 12			COMISIÓN NACIONAL DE PROTECCIÓN SOCIAL EN SALUD							
		CASSCO	CAUSES	SUBTOTAL	ANEXO IV-PROGRESO	ANEXO IV-APOYO FEDERAL INSUMOS	ANEXO IV CONSEG	SUBTOTAL	FPGC APOYO FEDERAL INSUMOS	FPGC APOYO FEDERAL PRUEBAS DE DIAGNÓSTICO	SUBTOTAL	TOTAL
1	Vacunación Universal	0.00	3,824,966.00	3,824,966.00	57,282,403.31	71,968,668.30	0.00	129,251,061.61	0.00	0.00	0.00	133,076,027.61
2	Salud para la Infancia y la Adolescencia	0.00	495,266.00	495,266.00	9,582,279.36	0.00	5,615,089.04	15,197,368.40	0.00	0.00	0.00	15,692,634.40
3	Cáncer en la Infancia y la Adolescencia	0.00	548,472.86	548,472.86	0.00	0.00	0.00	0.00	0.00	0.00	0.00	548,472.86
TOTALES		0.00	4,868,704.86	4,868,704.86	66,864,682.67	71,968,668.30	5,615,089.04	144,448,430.01	0.00	0.00	0.00	149,317,134.87

GRAN TOTAL



ORIGEN DE LOS RECURSOS PRESUPUESTARIOS (PESOS)												
NO.	PROGRAMA DE ACCIÓN ESPECÍFICO	SPPS/INTERVENCIONES/RAMO 12			COMISIÓN NACIONAL DE PROTECCIÓN SOCIAL EN SALUD							
		CASSCO	CAUSES	SUBTOTAL	ANEXO IV-PROGRESO	ANEXO IV-APOYO FEDERAL INSUMOS	ANEXO IV CONSEG	SUBTOTAL	FPGC APOYO FEDERAL INSUMOS	FPGC APOYO FEDERAL PRUEBAS DE DIAGNÓSTICO	SUBTOTAL	TOTAL
TOTALES		34,444,295.33	34,378,749.20	68,823,044.53	430,060,629.68	165,015,872.45	26,110,615.04	621,167,117.17	205,672,440.83	23,908,198.93	229,460,639.76	919,490,801.49

[Handwritten signature]

SERVIC
DIRECC
DE ADA
CERTI

NOTA: Para el programa de Salud Materna y Perinatal a cargo del Centro Nacional de Equidad de Género y Salud Reproductiva, tendrá como fuente de financiamiento adicional recursos del Seguro Médico Siglo XXI, SMS XXI, los cuales serán ministrados a través del Ramo 12.

ORIGEN DE LOS RECURSOS PRESUPUESTARIOS (PESOS) RAMO 12				
NO.	UNIDAD RESPONSABLE / PROGRAMA DE ACCIÓN	COMISIÓN NACIONAL DE PROTECCIÓN SOCIAL EN SALUD		
		SMS XXI RECURSOS PRESUPUESTARIOS	SMS XXI INSUMOS	SMS XXI RECURSOS PRESUPUESTARIOS TOTAL
L00 CENTRO NACIONAL DE EQUIDAD DE GÉNERO Y SALUD REPRODUCTIVA				
2	Salud Materna y Perinatal	594,223.32	0.00	594,223.32

NOTA: La descripción detallada de los insumos/servicios a adquirir o contratar con los recursos que se indican en el presente anexo, se encuentran identificados en el **Módulo de Reportes-Presupuestación-Ramo 12**, (Formato Reporte de ramo 12 por entidad federativa, programa, fuente de financiamiento e insumo, bien o servicio) del **Sistema de Información para la Administración del Fondo para el Fortalecimiento de Acciones de Salud Pública en las Entidades Federativas, SIAFFASPE**.



SERVICIOS DE SALUD
JALISCO
DIRECCIÓN GENERAL
DE ADMINISTRACIÓN
Y CERTIFICACIÓN



SERVICIOS DE SALUD
JALISCO
DIRECCIÓN GENERAL
DE ADMINISTRACIÓN
Y CERTIFICACIÓN

A

A

A

ANEXO 3

CONVENIO ESPECIFICO EN MATERIA DE MINISTRACIÓN DE SUBSIDIOS PARA EL FORTALECIMIENTO DE ACCIONES DE SALUD PÚBLICA EN LAS ENTIDADES FEDERATIVAS QUE CELEBRAN, EL EJECUTIVO FEDERAL, POR CONDUCTO DE "LA SECRETARÍA", Y EL ESTADO LIBRE Y SOBERANO DE JALISCO POR CONDUCTO DE "LA ENTIDAD".

Calendario de Ministraciones

(Pesos)

310 DIRECCIÓN GENERAL DE PROMOCIÓN DE LA SALUD

NO.	PROGRAMA DE ACCIÓN ESPECÍFICO	
1	Promoción de la Salud y Determinantes Sociales	
	Febrero	0.00
	Subtotal de ministraciones	0.00
2	Entornos y Comunidades Saludables	
	Febrero	1,681,079.00
	Subtotal de ministraciones	1,681,079.00
	P018 / CS010	1,681,079.00
	Subtotal de programas institucionales	1,681,079.00
3	Alimentación y Actividad Física	
	Febrero	8,500,000.00
	Subtotal de ministraciones	8,500,000.00
	U008 / OB010	8,500,000.00
	Subtotal de programas institucionales	8,500,000.00
Total		10,181,079.00

313 SECRETARIADO TÉCNICO DEL CONSEJO NACIONAL DE SALUD MENTAL

NO.	PROGRAMA DE ACCIÓN ESPECÍFICO	
1	Salud Mental	
	Febrero	1,200,000.00
	Subtotal de ministraciones	1,200,000.00
	P018 / SSM30	1,200,000.00
	Subtotal de programas institucionales	1,200,000.00
Total		1,200,000.00

315 SECRETARIADO TÉCNICO DEL CONSEJO NACIONAL PARA LA PREVENCIÓN DE ACCIDENTES

NO.	PROGRAMA DE ACCIÓN ESPECÍFICO	
1	Seguridad Vial	
	Febrero	470,000.00
	Subtotal de ministraciones	470,000.00
	P018 / AC020	470,000.00
	Subtotal de programas institucionales	470,000.00
2	Prevención de Accidentes en Grupos Vulnerables	
	Febrero	440,000.00
	Subtotal de ministraciones	440,000.00
	P018 / AC040	440,000.00
	Subtotal de programas institucionales	440,000.00
Total		910,000.00

SERVIC
DIRECC
DE ADM
CERTI

DIRECCIÓN
DE ADMINISTRACIÓN
CERTIFICACIÓN

**316 DIRECCIÓN GENERAL DE EPIDEMIOLOGÍA
PROGRAMA DE ACCIÓN ESPECÍFICO**

NO.	PROGRAMA DE ACCIÓN ESPECÍFICO	
1	Sistema Nacional de Vigilancia Epidemiológica	
	Febrero	2,717,861.00
	Subtotal de ministraciones	2,717,861.00
	U009 / EE200	2,717,861.00
	Subtotal de programas institucionales	2,717,861.00
2	SINAVE (Componente de Vigilancia por Laboratorio)	
	Febrero	2,247,135.00
	Subtotal de ministraciones	2,247,135.00
	U009 / EE210	2,247,135.00
	Subtotal de programas institucionales	2,247,135.00
Total		4,964,996.00

K00 CENTRO NACIONAL PARA LA PREVENCIÓN Y EL CONTROL DEL VIH/SIDA

NO.	PROGRAMA DE ACCIÓN ESPECÍFICO	
1	Respuesta al VIH/SIDA e ITS	
	Febrero	858,000.00
	Subtotal de ministraciones	858,000.00
	P016 / VH020	858,000.00
	Subtotal de programas institucionales	858,000.00
Total		858,000.00

**L00 CENTRO NACIONAL DE EQUIDAD DE GÉNERO Y SALUD REPRODUCTIVA
PROGRAMA DE ACCIÓN ESPECÍFICO**

NO.	PROGRAMA DE ACCIÓN ESPECÍFICO	
1	Prevención y Control del Cáncer de la Mujer	
	Febrero	9,169,042.75
	Subtotal de ministraciones	9,169,042.75
	P020 / CC010	9,169,042.75
	Subtotal de programas institucionales	9,169,042.75
2	Salud Materna y Perinatal	
	Febrero	8,475,562.98
	Diciembre	594,223.32
	Subtotal de ministraciones	9,069,786.30
	P020 / AP010	8,475,562.98
	S201 / S2010	594,223.32
	Subtotal de programas institucionales	9,069,786.30
3	Salud Sexual y Reproductiva para Adolescentes	
	Febrero	2,143,149.00
	Subtotal de ministraciones	2,143,149.00
	P020 / SR010	2,143,149.00
	Subtotal de programas institucionales	2,143,149.00
4	Planificación Familiar y Anticoncepción	
	Febrero	3,357,736.00
	Subtotal de ministraciones	3,357,736.00
	P020 / SR020	3,357,736.00
	Subtotal de programas institucionales	3,357,736.00
5	Prevención y Atención de la Violencia Familiar y de Género	
	Febrero	3,552,716.73
	Subtotal de ministraciones	3,552,716.73

P020 / MJ030	3,552,716.73
Subtotal de programas institucionales	3,552,716.73
6 Igualdad de Género en Salud	
Febrero	101,828.00
Subtotal de ministraciones	101,828.00
P020 / MJ040	101,828.00
Subtotal de programas institucionales	101,828.00
Total	27,394,258.78

000 CENTRO NACIONAL DE PROGRAMAS PREVENTIVOS Y CONTROL DE ENFERMEDADES

NO.	PROGRAMA DE ACCIÓN ESPECÍFICO	
1	Prevención y Control de la Rabia Humana	
	Febrero	0.00
	Subtotal de ministraciones	0.00
2	Prevención y Control de la Brucelosis	
	Febrero	0.00
	Subtotal de ministraciones	0.00
3	Prevención y Control de la Rickettsiosis	
	Febrero	0.00
	Subtotal de ministraciones	0.00
4	Prevención y Control de Dengue y Otros Vectores	
	Febrero	7,012,309.07
	Subtotal de ministraciones	7,012,309.07
	U009 / EE020	7,012,309.07
	Subtotal de programas institucionales	7,012,309.07
5	Prevención y Control del Paludismo	
	Febrero	481,844.83
	Subtotal de ministraciones	481,844.83
	U009 / EE020	481,844.83
	Subtotal de programas institucionales	481,844.83
6	Eliminación de la Oncocercosis	
	Febrero	0.00
	Subtotal de ministraciones	0.00
7	Prevención y Control de la Enfermedad de Chagas	
	Febrero	274,141.40
	Subtotal de ministraciones	274,141.40
	U009 / EE020	274,141.40
	Subtotal de programas institucionales	274,141.40
8	Prevención y Control de las Leishmaniasis	
	Febrero	0.00
	Subtotal de ministraciones	0.00
9	Prevención y Control de la Intoxicación por Picadura de Alacrán	
	Febrero	319,350.00
	Subtotal de ministraciones	319,350.00
	U009 / EE020	319,350.00
	Subtotal de programas institucionales	319,350.00

SERVIC
DIRECC
DE ADM
CERTI

10	Prevención y Control de la Diabetes	
	Febrero	1,108,000.00
	Junio	110,250.00
	Subtotal de ministraciones	1,218,250.00
	U008 / OB010	1,218,250.00
	Subtotal de programas institucionales	1,218,250.00
11	Prevención y Control de la Obesidad y Riesgo Cardiovascular	
	Febrero	5,448,875.00
	Junio	542,453.88
	Agosto	400,000.00
	Subtotal de ministraciones	6,391,328.88
	U008 / OB010	6,391,328.88
	Subtotal de programas institucionales	6,391,328.88
12	Atención del Envejecimiento	
	Febrero	322,355.35
	Subtotal de ministraciones	322,355.35
	U008 / OB010	322,355.35
	Subtotal de programas institucionales	322,355.35
13	Prevención, Detección y Control de los Problemas de Salud Bucal	
	Febrero	20,649.68
	Subtotal de ministraciones	20,649.68
	U009 / EE060	20,649.68
	Subtotal de programas institucionales	20,649.68
14	Prevención y Control de la Tuberculosis	
	Febrero	3,000,000.00
	Subtotal de ministraciones	3,000,000.00
	U009 / EE050	3,000,000.00
	Subtotal de programas institucionales	3,000,000.00
15	Eliminación de la Lepra	
	Febrero	0.00
	Subtotal de ministraciones	0.00
16	Atención de Urgencias Epidemiológicas y Desastres	
	Febrero	0.00
	Subtotal de ministraciones	0.00
17	Prevención de Enfermedades Diarréicas Agudas y Cólera	
	Febrero	0.00
	Subtotal de ministraciones	0.00
18	Prevención y Control de las Enfermedades Respiratorias e Influenza	
	Febrero	0.00
	Subtotal de ministraciones	0.00
Total		19,040,229.21

R00 CENTRO NACIONAL PARA LA SALUD DE LA INFANCIA Y LA ADOLESCENCIA

PROGRAMA DE ACCIÓN ESPECÍFICO

NO.		
1	Vacunación Universal	
	Febrero	3,824,966.00
	Subtotal de ministraciones	3,824,966.00
	E036 / VA010	3,824,966.00
	Subtotal de programas institucionales	3,824,966.00

2	Salud para la Infancia y la Adolescencia	
	Febrero	495,266.00
	Subtotal de ministraciones	495,266.00
	P018 / IA030	495,266.00
	Subtotal de programas institucionales	495,266.00
3	Cáncer en la Infancia y la Adolescencia	
	Febrero	548,472.86
	Subtotal de ministraciones	548,472.86
	P018 / CC030	454,214.00
	P018 / PP060	94,258.86
	Subtotal de programas institucionales	548,472.86
Total		4,868,704.86
Gran total		69,417,267.85

NOTA: La descripción detallada de los insumos/servicios a adquirir o contratar con los recursos que se indican en el presente anexo, se encuentran identificados en el **Módulo de Reportes-Presupuestación-Ramo 12**, (Formato Reporte de ramo 12 por entidad federativa, programa, fuente de financiamiento e insumo, bien o servicio) del **Sistema de Información para la Administración del Fondo para el Fortalecimiento de Acciones de Salud Pública en las Entidades Federativas, SIAFFASPE.**

ESTADOS UNIDOS MEXICANOS

 SERVICIOS DE SALUD
 JALISCO
 DIRECCIÓN GENERAL
 DE ADMINISTRACIÓN
 CERTIFICACIÓN

SERVIC
 DIRECC
 DE ADM
 CERTI



CONVENIO ESPECIFICO EN MATERIA DE MINISTRACION DE SUBSIDIOS PARA EL FORTALECIMIENTO DE ACCIONES DE SALUD PÚBLICA EN LAS ENTIDADES FEDERATIVAS QUE CELEBRAN, EL EJECUTIVO FEDERAL, POR CONDUCTO DE "LA SECRETARIA", Y EL ESTADO LIBRE Y SOBERANO DE JALISCO POR CONDUCTO DE "LA ENTIDAD".

Programas-Indicadores-Metas de "LOS PROGRAMAS" en materia de Salud Publica

310 DIRECCIÓN GENERAL DE PROMOCIÓN DE LA SALUD

No.	PROGRAMA	ÍNDICE	TIPO DE INDICADOR	NUMERADOR	DENOMINADOR	META FEDERAL	INDICADOR	META ESTATAL
1	Promoción de la Salud y Determinantes Sociales	1.3.1	Proceso	Número de eventos de promoción de la salud programados	Número de eventos de promoción de la salud programados	128	Eventos de promoción de la salud realizados	9
1	Promoción de la Salud y Determinantes Sociales	1.3.2	Proceso	Número de ferias de salud comunitarias (indígenas y migrantes) realizadas	No aplica	235	Ferias de promoción de la salud realizadas que cumplen los criterios de interculturalidad (indígenas y migrantes)	4
1	Promoción de la Salud y Determinantes Sociales	1.3.3	Resultado	Número de albergues validados como promotores de la salud	No aplica	20	Cumplimiento de albergues validados	3
1	Promoción de la Salud y Determinantes Sociales	1.5.1	Resultado	Número de escuelas validadas como promotoras de la salud	No aplica	4,600	Escuelas que cumplieron los criterios de validación para ser "escuelas promotoras de la salud"	320
1	Promoción de la Salud y Determinantes Sociales	2.1.1	Resultado	Número de cursos y eventos de capacitación y actualización realizados	Número de cursos y eventos de capacitación y actualización programados	292	Actividades educativas para desarrollar competencias para el personal de salud	5
1	Promoción de la Salud y Determinantes Sociales	2.2.1	Resultado	Número de talleres comunitarios para la promoción de la salud dirigidos a la población realizados	No aplica	550,000	Talleres comunitarios para desarrollar competencias y habilidades para la vida sobre promoción de la salud, dirigidos a la población	9,492
1	Promoción de la Salud y Determinantes Sociales	4.1.1	Resultado	Número de materiales de comunicación educativa realizados	Número de materiales de comunicación educativa programados	100	Porcentaje de materiales de comunicación educativa para el cuidado de la salud individual y colectiva.	100
1	Promoción de la Salud y Determinantes Sociales	5.1.3	Proceso	Número de acciones de supervisión, monitoreo o	Número de acciones de supervisión, monitoreo o	2,000	Realizar acciones de acompañamiento, monitoreo, asesoría en	520

ÍNDICE: Representado por: Número de Estrategia. Número de Línea de Acción y Número de Actividad General

				evaluación del Programa, realizadas	evaluación del Programa, programadas		servicio y evaluación del Programa Promoción de la Salud y Determinantes Sociales
1	Promoción de la Salud y Determinantes Sociales	5.1.5	Resultado	Número de proyectos de investigación operativa realizados	Número de proyectos de investigación operativa programados	32	Investigación operativa que permita el seguimiento, evaluación y retroalimentación de procesos del programa
1	Promoción de la Salud y Determinantes Sociales	6.1.2	Resultado	Número de consultas otorgadas en los Servicios Estatales de Salud en los que la población usuaria presenta la CNS	Número de consultas otorgadas a la población usuaria en los Servicios Estatales de Salud	60	Proporción de consultas otorgadas en las SESA en las que la población usuaria presenta la Carilla Nacional de Salud (CNS) con relación al total de consultas otorgadas
1	Promoción de la Salud y Determinantes Sociales	7.1.1	Proceso	Número de acuerdos otorgados de la población usuaria en temas de salud pública	No aplica	32	Acuerdos de coordinación e integración generados del Grupo Estatal Intersectorial de Promoción de la Salud y Determinantes Sociales
2	Entornos y Comunidades Saludables	1.1.1	Proceso	Número de Agentes de Salud capacitados en temas de salud pública	Total de Agentes esperados de acuerdo al número de población de la comunidad a certificarse como promotora de la salud	100	Porcentaje de Agentes de Salud capacitados en temas de salud pública.
2	Entornos y Comunidades Saludables	1.1.2	Proceso	Número de Procuradoras (es) de Salud capacitados en temas de salud pública	Total de Procuradoras (es) de Salud esperados de acuerdo al número de población de la comunidad a certificarse como favorable a la salud	100	Procuradoras (es) de Salud capacitados en temas de salud pública.
2	Entornos y Comunidades Saludables	1.3.1	Proceso	Número de personal de salud capacitado, responsable de la coordinación y operación del Programa	Número de personal de salud responsable de la coordinación y operación del Programa, programado a recibir capacitación	100	Personal de salud capacitado, responsable de la coordinación y operación del Programa.
2	Entornos y Comunidades Saludables	2.3.1	Proceso	Reuniones del comité estatal de comunidades saludables realizadas	Reuniones del comité estatal de comunidades saludables programadas	100	Reuniones de planeación y ejecución de acciones del comité estatal de comunidades saludables.

JALISCO
DIRECCIÓN GENERAL
DE ADMINISTRACIÓN
CERTIFICACIÓN

SERVICIO DE ATENCIÓN
COMUNITARIA
Y PROMOCIÓN DE LA SALUD

INDICE: Representado por: Número de Estrategia. Número de Línea de Acción y Número de Proyecto

2	Entornos y Comunidades Saludables	2.4.1	Resultado	Comunidades de 500 a 2500 habitantes certificadas como Promotoras de la Salud	Comunidades de 500 a 2500 habitantes programadas a certificarse como Promotoras de la Salud	100	Comunidades de 500 a 2500 habitantes certificadas como saludables.	100
2	Entornos y Comunidades Saludables	2.5.1	Proceso	Número de entornos certificados como favorables a la salud	Número de entornos programados a certificarse como favorables a la salud	100	Generar espacios favorables a la salud, que trasciendan el aspecto y características físicas, con el fin de preservar, cuidar y proteger la salud de los individuos, familias y comunidades, por medio del desarrollo de competencias para el cuidado de la salud y la mejora del ambiente y del entorno.	100
2	Entornos y Comunidades Saludables	3.1.2	Proceso	Número de municipios activos en el año	Número total de municipios que están a mitad del periodo de administración municipal en el año	20	Municipios que han cumplido con los requisitos de municipio incorporado y que cumplen con el 50% de avance de las actividades del Programa Municipal de Promoción de la Salud.	39
2	Entornos y Comunidades Saludables	3.1.3	Proceso	Número de municipios con personal del ayuntamiento capacitado en el año	Número total de municipios que se encuentran a la mitad del periodo de administración municipal en el año	20	Municipios que han capacitado a su personal en temas de Promoción de la Salud y de Salud Pública.	39
2	Entornos y Comunidades Saludables	3.5.1	Proceso	Número de ferias integradas de promoción de la salud en espacios públicos que coadyuven a la prevención social de la violencia realizadas	Número de ferias integradas de promoción de la salud en espacios públicos que coadyuven a la prevención social de la violencia programadas	100	Ferias integrales de promoción de la salud en espacios públicos que coadyuven a la prevención social de la violencia.	100
2	Entornos y Comunidades Saludables	3.7.1	Proceso	Número de municipios que reciben información de comunicativa educativa sobre los efectos del cambio climático en la salud	Número total de municipios en el año	100	Municipios que reciben información de comunicativa educativa sobre los efectos del cambio climático en la salud.	100

2	Entornos y Comunidades Saludables	3.8.1	Proceso	Número de reuniones de la Red Estatal de Municipios por la Salud realizadas	Número de reuniones de la Red Estatal de Municipios por la Salud programadas	100	Reuniones con presidentes municipales de la Red Estatal de Municipios por la Salud, se consideran las reuniones de instalación de la Red y/o para la elaboración del programa anual de trabajo; de seguimiento y de evaluación de actividades.	100
2	Entornos y Comunidades Saludables	4.2.1	Proceso	Número de jurisdicciones sanitarias supervisadas por el programa en el año	Número total de jurisdicciones sanitarias programadas a supervisar por el programa en el año	100	Porcentaje de jurisdicciones sanitarias supervisadas para evaluar la operación y avances del programa Entornos y Comunidades Saludables.	100
3	Alimentación y Actividad Física	1.1.1	Proceso	Número de eventos educativos realizados	Número de eventos educativos programados	100	Porcentaje de eventos educativos para la promoción de la alimentación correcta y el consumo de agua potable en diferentes entornos.	100
3	Alimentación y Actividad Física	2.1.1	Proceso	Número de eventos educativos realizados	Número de eventos educativos programados	100	Porcentaje de eventos educativos para la promoción de la actividad física en diferentes entornos	100
3	Alimentación y Actividad Física	3.1.1	Proceso	Número de campañas realizadas	No aplica	128	Número de campañas educativas a nivel estatal de los temas prioritarios del programa	3
3	Alimentación y Actividad Física	4.2.1	Proceso	Número de eventos educativos realizados	Número de eventos educativos programados	100	Porcentaje de eventos educativos para el fomento de la lactancia materna exclusiva como factor protector y la alimentación complementaria correcta.	100
3	Alimentación y Actividad Física	5.1.1	Proceso	Número de eventos educativos realizados	Número de eventos educativos programados	100	Porcentaje de eventos educativos para la difusión de la cultura alimentaria tradicional.	100
3	Alimentación y Actividad Física	6.1.1	Proceso	Capacitaciones impartidas	Capacitaciones programadas	100	Porcentaje de cursos de capacitación de los temas prioritarios del programa dirigido al personal de promoción de la salud.	100
3	Alimentación y Actividad Física	7.1.1	Proceso	Número de supervisiones realizadas	Número de supervisiones programadas	90	Porcentaje de supervisiones de las actividades derivadas del	90

ESTADOS UNIDOS MEXICANOS
SERVICIOS DE SALUD
DIRECCIÓN GENERAL DE ADMINISTRACIÓN Y CERTIFICACIÓN



INDICE: Representado por: Número de Estrategia. Número de Línea de Acción. Número de Actividad General

3	Alimentación y Actividad Física	7.2.1	Resultado	Número de personas con hábitos correctos de alimentación y actividad física	Total de población encuestada	10	Programa a nivel estatal y jurisdiccional	10
---	---------------------------------	-------	-----------	---	-------------------------------	----	---	----

313 SECRETARIADO TÉCNICO DEL CONSEJO NACIONAL DE SALUD MENTAL

No.	PROGRAMA	INDICE	TIPO DE INDICADOR	NUMERADOR	DENOMINADOR	META FEDERAL	INDICADOR	META ESTATAL
1	Salud Mental	1.1.1	Proceso	Número de polígonos intervenidos por el programa de salud mental	Número total de polígonos mentales	40	Polígonos intervenidos por el programa de salud mental	6
1	Salud Mental	1.1.2	Proceso	Unidades de consulta externa psiquiátrica con abasto suficiente de medicamento para favorecer la prevención secundaria de los trastornos mentales y del comportamiento.	Número de unidades de consulta externa psiquiátrica	60	Unidades de consulta externa psiquiátrica con abasto suficiente de medicamento para favorecer la prevención secundaria de los trastornos mentales y del comportamiento.	10
1	Salud Mental	1.2.1	Proceso	Número de campañas realizadas	Número de centros de salud más número de centros integrales de salud mental	100	Campañas informativas sobre los signos y síntomas más frecuentes en centros de salud y centros integrales de salud mental	10
1	Salud Mental	1.2.3	Proceso	Número de Usuarías que recibieron psicoeducación	Número total de Usuarías	100	Psicoeducación a Usuarías del Hospital Psiquiátrico	2
1	Salud Mental	2.1.1	Estructura	Número de hospitales generales con al menos una cama de psiquiatría	Número total de hospitales generales	10	Hospitales generales con al menos una cama de psiquiatría	2
1	Salud Mental	2.3.1	Proceso	Porcentaje de personal médico y/o paramédico de centros de salud capacitado en la Guía de intervención mhGAP	Total de personal médico y paramédico de centros de salud	15	Personal médico y/o paramédico de centros de salud capacitado en la Guía de intervención mhGAP	5
1	Salud Mental	2.3.2	Proceso	Porcentaje de personal de centro integral de salud mental capacitado en el uso de Guías para la Atención de Trastornos Mentales	Total de personal de centro integral de salud mental	100	Personal de centro integral de salud mental capacitado en el uso de Guías Clínicas para la Atención de Trastornos Mentales	70

1	Salud Mental	2.3.4	Resultado	Numero de casas de medio camino o departamentos independientes operando	Numero de casas de medio camino o departamentos independientes programados	1	Residencias comunitarias operando para lograr la vida independiente, autosuficiente y libre de violencia de las usuarias del hospital psiquiatrico	3
1	Salud Mental	2.3.6	Proceso	Numero de usuarias que reciben psicoterapia individual	Total de usuarias	20	Usuarias que reciben psicoterapia individual	20
1	Salud Mental	2.3.7	Proceso	Numero de familias de usuarias que reciben psicoterapia	Total de familias de usuarias	20	Familias de usuarias que reciben psicoterapia	15
1	Salud Mental	2.3.8	Proceso	Numero de usuarias que reciben apoyo para el autoempleo o comienzo de un emprendimiento en la microindustria	Total de usuarias que solicitan apoyo para el autoempleo o comienzo de un emprendimiento en la microindustria	100	Usuarias que reciben apoyo para el autoempleo o comienzo de un emprendimiento en la microindustria	80
1	Salud Mental	2.3.9	Proceso	Numero de usuarias que reciben apoyo economico para permisos terapeuticos	Numero de usuarias que reciben permisos terapeuticos	100	Usuarias que reciben apoyo economico para permisos terapeuticos	80
1	Salud Mental	2.3.10	Proceso	Numero de usuarias que reciben apoyo economico para estudiar o aprender un oficio	Numero de usuarias que solicitan apoyo economico para estudiar o aprender un oficio	100	Usuarias que reciben apoyo economico para estudiar o aprender un oficio	80
1	Salud Mental	2.3.11	Proceso	Numero de usuarias que asisten a actividades recreativas y culturales intra y extramuros en el hospital psiquiatrico	Numero Total de usuarias en el hospital psiquiatrico	75	Usuarias que asisten a actividades recreativas y culturales intra y extramuros en el hospital psiquiatrico	70
1	Salud Mental	4.4.3	Proceso	Numero de prendas de ropa de calle	Total de prendas de ropa existentes	75	Prendas de ropa de calle existente en el hospital	75
1	Salud Mental	4.5.1	Proceso	Numero de usuarios que asisten voluntariamente a los talleres de rehabilitación Psicosocial	Total de usuarios hospitalizados	50	Usuarios que asisten voluntariamente a los talleres de rehabilitación Psicosocial bajo los lineamientos del Manual de Programas de Rehabilitación Psicosocial	50
1	Salud Mental	4.5.2	Proceso	Numero de usuarios que reciben apoyo economico por cada ocasion que asisten a los talleres de Rehabilitación Psicosocial	Total de usuarios que asisten al taller	100	Usuarios que reciben apoyo economico cuando asisten a los talleres de Rehabilitación Psicosocial	100



1	Salud Mental	4.5.3	Proceso	Numero de usuarios que asisten voluntariamente a salidas terapéuticas	También usuarios hospitalizados	50	Usuarios que asisten voluntariamente a salidas terapéuticas bajo los lineamientos del Manual de Rehabilitación Psicosocial	50
1	Salud Mental	4.5.4	Proceso	Banco de Reforzadores	Hospital Psiquiátrico	1	Existencia de un Banco de Reforzadores	1
1	Salud Mental	5.1.5	Proceso	Numero de personal que aplica los programas de Rehabilitación Psicosocial capacitado	Total de Personal que aplica los programas de Rehabilitación Psicosocial	75	Personal que aplica los programas de Rehabilitación Psicosocial capacitado	60
1	Salud Mental	6.1.5	Proceso	Realización de cursos de Derechos Humanos y Prevención de la Tortura dirigido al personal de hospitales psiquiátricos	Total de hospitales psiquiátricos	33	Capacitación en Derechos Humanos y Prevención de la Tortura dirigido al personal de hospitales psiquiátricos	2
1	Salud Mental	5.1.6	Proceso	Capacitación y sensibilización sobre Perspectiva de Género para la prevención y atención a la violencia en el marco de los Derechos Humanos	Total de Personal	30	Capacitación y sensibilización dirigida al personal sobre Perspectiva de Género para la prevención y atención a la violencia en el marco de los Derechos Humanos	30
1	Salud Mental	5.1.7	Proceso	Numero de personal capacitado en los Programas de Rehabilitación Psicosocial del Programa Nacional de Salud Mental: Modelo Migdel Hidalgo	Total de personal	30	Capacitación y sensibilización dirigida al personal sobre los Programas de Rehabilitación Psicosocial del Programa Nacional de Salud Mental: Modelo Miguel Hidalgo	25
1	Salud Mental	6.1.2	Proceso	Numero de campañas realizadas al interior de las unidades de hospitalización psiquiátrica	Total de unidades de hospitalización psiquiátrica	33	Campaña de Derechos Humanos al interior de las unidades de hospitalización	2
1	Salud Mental	6.1.3	Proceso	Hospital psiquiátrico sin cuarto y/o patio de aislamiento	Hospital Psiquiátrico	33	Hospital psiquiátrico sin cuarto y/o patio de aislamiento	1

315 SECRETARIADO TÉCNICO DEL CONSEJO NACIONAL PARA LA PREVENCIÓN DE ACCIDENTES

No.	PROGRAMA	ÍNDICE	TIPO DE INDICADOR	NUMERADOR	DENOMINADOR	META FEDERAL	INDICADOR	META ESTATAL
1	Seguridad Vial	1.1.1	Proceso	Número de Observatorios Estatales de Lesiones con acta de creación	No aplica	26	Número de Observatorios Estatales de Lesiones con acta de creación entre el total de entidades federativas	1
1	Seguridad Vial	2.2.1	Proceso	Número de municipios prioritarios con propuesta de adecuación integral del material de seguridad vial	Total de municipios prioritarios	27	Número de municipios prioritarios con propuesta de adecuación integral del marco legal en materia de seguridad vial entre el total de municipios prioritarios	17
1	Seguridad Vial	3.2.1	Proceso	Total de población del grupo de edad de 10 a 49 años que ha recibido pláticas de sensibilización sobre seguridad vial en las entidades federativas	No aplica	950,000	Total de población del grupo de edad de 10 a 49 años que ha recibido pláticas de sensibilización sobre seguridad vial en las entidades federativas	100
1	Seguridad Vial	5.1.1	Proceso	Número de municipios prioritarios que aplican controles de alcoholimetría	Total de municipios prioritarios	79	Número de municipios prioritarios que aplican controles de alcoholimetría entre el total de municipios prioritarios	17
1	Seguridad Vial	6.1.1	Proceso	Número de entidades federativas que cuentan con Centro Regulador de Urgencias Médicas en operación	No aplica	19	Número de entidades federativas que cuentan con Centro Regulador de Urgencias Médicas en operación entre el total de entidades federativas	1
2	Prevención de Accidentes en Grupos Vulnerables	4.2.1	Proceso	Número de Consejos Estatales para la Prevención de Accidentes que incorporan actividades dirigidas a la prevención de accidentes en grupos vulnerables	Total de Consejos Estatales para la Prevención de Accidentes	59	Se considerarán en el numerador a los Consejos Estatales para la Prevención de Accidentes que incorporen a sus programas de trabajo acciones dirigidas a la prevención de accidentes en grupos vulnerables. La realización de dichas acciones se harán válidas a través de las actas de acuerdos de los COEPRAs y los informes de actividades que entregan periódicamente al STCONAPRA	1

SECRETARÍA DE SEGURIDAD PÚBLICA
DIRECCIÓN GENERAL DE ADMINISTRACIÓN Y CERTIFICACIÓN

SECRETARÍA DE SEGURIDAD PÚBLICA
DIRECCIÓN GENERAL DE ADMINISTRACIÓN Y CERTIFICACIÓN

ÍNDICE: Representado por: Número de Estrategia. Número de Línea de Acción y Número de Actividad General

316 DIRECCIÓN GENERAL DE EPIDEMIOLOGÍA

No.	PROGRAMA	ÍNDICE	TIPO DE INDICADOR	NÚMÉRADOR	DENOMINADOR	META FEDERAL	INDICADOR	META ESTATAL
1	Sistema Nacional de Vigilancia Epidemiológica	2.1.1	Resultado	Número de Sistemas Prioritarios cuyos indicadores finales de CAMEX aumentaron en 0.3 puntos con respecto del año anterior en cada una de las entidades federativas	Número de Sistemas Prioritarios programados por cada Entidad para mejorar	100	Porcentaje de sistemas con mejora en su índice de desempeño	100
1	Sistema Nacional de Vigilancia Epidemiológica	2.1.3	Estructura	Número de U.V.E.H. avaladas por los CEVE y otras entidades federativas para fortalecer con personal capacitado la atención de personal capturista, médico y paramédico	Número de U.V.E.H. avaladas por los CEVE y otras entidades federativas para fortalecer con personal capacitado la atención de personal.	100	Porcentaje de Unidades de Vigilancia Epidemiológica hospitalaria reforzadas con contratación de personal capturista, médico y paramédico	100
1	Sistema Nacional de Vigilancia Epidemiológica	2.2.1	Resultado	Número de Panoramias publicadas	Número de Panoramias planeadas (4)	100	Porcentaje de panoramas de Diabetes, de Morbilidad Materna Severa y otras enfermedades No Transmisibles, publicados	100
1	Sistema Nacional de Vigilancia Epidemiológica	4.1.1	Proceso	Número de sistemas de vigilancia epidemiológica supervisados	Número de sistemas de Vigilancia Epidemiológica que la Entidad programó para supervisión	100	Porcentaje de sistemas de vigilancia epidemiológica supervisados	100
1	Sistema Nacional de Vigilancia Epidemiológica	5.1.1	Proceso	Número de eventos de capacitación operativa realizados	Número de eventos de capacitación operativa que la Entidad programó realizar	100	Porcentaje de eventos de capacitación para personal operativo en la Entidad	100
1	Sistema Nacional de Vigilancia Epidemiológica	6.1.1	Estructura	Número de UIES equipadas y con personal operativo	Número de UIES que operan en la Entidad	100	Porcentaje de UIES creadas, fortalecidas y operando.	100
2	SINAVE (Componente de Vigilancia por Laboratorio)	4.1.1	Proceso	Número de diagnósticos con reconocimiento a la competencia técnica por el INBRE	Número de diagnósticos programados a la competencia técnica por el INBRE	100	Número de diagnósticos del marco analítico básico con reconocimiento a la competencia técnica por el INBRE	2
2	SINAVE (Componente de Vigilancia por Laboratorio)	5.1.1	Resultado	Número de Diagnósticos del Marco Analítico Básico realizados por el LESP	Número de Diagnósticos del Marco Analítico Básico de la RNLS	100	Número de Diagnósticos del Marco Analítico Básico realizados por el LESP	26
2	SINAVE (Componente de Vigilancia por Laboratorio)	5.1.2	Proceso	Número de muestras procesadas del Marco Analítico Básico en el LESP	Número de muestras aceptadas del Marco Analítico Básico	99	Porcentaje de cobertura del servicio diagnóstico del Marco Analítico Básico	100

2	SINAVE (Componente de Vigilancia por Laboratorio)	6.1.1	Proceso	Número de eventos de capacitación realizados	Número de eventos de capacitación programados	100	Porcentaje de cumplimiento de capacitación para fortalecer la cultura de calidad y bioseguridad en Laboratorio Estatal de Salud Pública	1
---	---	-------	---------	--	---	-----	---	---

K00 CENTRO NACIONAL PARA LA PREVENCIÓN Y EL CONTROL DEL VIH/SIDA

No.	PROGRAMA	ÍNDICE	TIPO DE INDICADOR	NÚMERO	DENOMINADOR	META FEDERAL	INDICADOR	META ESTATAL
1	Respuesta al VIH/SIDA e ITS	2.2.1	Proceso	Personas seropositivas no tratadas	Personas de 15 a 60 años registradas en el SALVAR.	60	Mide el número de condones distribuidos en el año por persona con VIH e ITS que acudieron a los servicios especializados (Salh y Capasite).	60
1	Respuesta al VIH/SIDA e ITS	4.1.1	Resultado	Personas seropositivas no tratadas anteriormente cuyo primer recuento de linfocitos CD4 fue menor a 200 células/µl en la SS.	Personas tratadas anteriormente que tuvieron el primer recuento de linfocitos CD4 en el año en la SS.	100	Es la proporción de personas no tratadas anteriormente con un recuento de linfocitos CD4 menor a 200 células/µl, con respecto a la meta de personas no tratadas anteriormente, que tuvieron un primer recuento de CD4 durante el periodo de notificación en la Secretaría de Salud (SS).	100
1	Respuesta al VIH/SIDA e ITS	4.2.1	Resultado	Número de personas con VIH en tratamiento antirretroviral con carga viral suprimida en los últimos 12 meses (<1,000 copias/ml) en la Secretaría de Salud.	Número de personas con VIH en tratamiento antirretroviral en la Secretaría de Salud.	90	Mide el impacto la proporción de personas con VIH en tratamiento antirretroviral con carga viral suprimida (<1000 copias/ml). Una alta proporción de personas con carga viral suprimida implica una baja tasa de transmisión, el denominados basado en el programa permite medir la supresión viral de todas las personas en tratamiento, independiente de cuando empezaron tratamiento.	90
1	Respuesta al VIH/SIDA e ITS	4.3.1	Proceso	Personas en TAR que refirieron a tratamiento para la	Personas con TB y VIH en la Secretaría de Salud.	100	Es el porcentaje de personas referidas a tratamiento para la TB	100




				TB activa en la Secretaría de Salud.				activa en personas en TAR en la Secretaría de Salud, con respecto a las personas con TB y VIH registradas en la Secretaría de Salud.	
1	Respuesta al VIH/SIDA e ITS	5.1.1	Proceso	Consultas de ITS de primera vez en la Secretaría de Salud.				Intenta promover la atención de las ITS en la Secretaría de Salud (SS), a través de aumentar el número de consultas de ITS de primera vez.	100
1	Respuesta al VIH/SIDA e ITS	6.2.1	Resultado	Porcentaje de cambio entre el año base y el año de registro de casos nuevos confirmados de VIH y sida por transmisión vertical.				Mide el porcentaje de cumplimiento del cambio entre el año base (2013) y el año de registro de casos nuevos confirmados de VIH y sida por transmisión vertical, con respecto a la meta de cambio anual.	100
1	Respuesta al VIH/SIDA e ITS	6.3.1	Resultado	Porcentaje de cambio entre el año base y el año de registro de casos nuevos confirmados de sífilis congénita.				Mide el porcentaje de cumplimiento del cambio entre el año base y el año de registro de casos nuevos confirmados de sífilis congénita, con respecto a la meta de cambio. Se consideran los casos nuevos diagnosticados en todas las instituciones del sector salud.	100

L00 CENTRO NACIONAL DE EQUIDAD DE GÉNERO Y SALUD REPRODUCTIVA

No.	PROGRAMA	ÍNDICE	TIPO DE INDICADOR	NUMERADOR	DENOMINADOR	META FEDERAL	INDICADOR	META ESTATAL
1	Prevención y Control del Cáncer de la Mujer	4.2.1	Proceso	Total de mujeres de 40 a 69 años a las que se les realizó mastografía de tamizaje en el período de evaluación x 100	Total de mujeres de 40 a 69 años programadas para mastografía de tamizaje en el período de evaluación	27	Mujeres programadas para tamizaje en el grupo blanco.	30
1	Prevención y Control del Cáncer de la Mujer	4.3.1	Proceso	Total de mujeres de 25 a 64 años a las que se les realizó tamizaje (citología o Prueba de VPH) en el	Total de mujeres de 25 a 64 años programadas para tamizaje en el período de evaluación	66	Mujeres de 25 a 64 años que cuentan con tamizaje por citología (de primera vez en la vida o primera vez después de 3 años) o prueba de VPH.	52

ÍNDICE: Representado por: Número de Estrategia. Número de Línea de Acción y Número de Actividad General

1	Prevención y Control del Cáncer de la Mujer	4.4.1	Proceso		periodo de evaluación x 100 (Citología de 1a. Vez en la vida o primera vez después de tres años)	Total de Pruebas de VPH recibidas por el laboratorio para el tamizaje o de seguimiento de pacientes tratadas en clínicas de colposcopia	97	Pruebas de VPH adecuadas para su proceso	97
1	Prevención y Control del Cáncer de la Mujer	6.5.2	Proceso		Total de técnicos radiólogos que al cierre 2017 han sido capacitados en control de calidad de mastografía (acreditados)	Total de técnicos radiólogos que toman mastografías	80	Mide la proporción de técnicos radiólogos que han sido capacitados en control de calidad de mastografía	38
1	Prevención y Control del Cáncer de la Mujer	7.2.1	Resultado		Total de mujeres con resultado BI-RADS 4 y 5 en la mastografía de tamizaje que cuentan con biopsia x 100	Total de mujeres con resultado BI-RADS 4 y 5 en la mastografía de tamizaje	95	Mide la proporción de mujeres con resultado anormal en la mastografía que fueron evaluadas con biopsia del total de mujeres con resultado de BI-RADS 4 o 5	95
1	Prevención y Control del Cáncer de la Mujer	7.2.2	Resultado		Total de mujeres con resultado citológico igual o mayor a LEIAG que recibieron atención colposcópica x 100	Total de mujeres con resultado citológico igual o mayor a LEIAG	95	Mide la proporción de mujeres de 25 a 64 años con resultado citológico igual o mayor a LEIAG con evaluación colposcópica	95
1	Prevención y Control del Cáncer de la Mujer	8.2.1	Estructura		Total de grupos de acompañamiento emocional con personal certificado en el estándar de acompañamiento emocional x 100	Total de grupos de acompañamiento emocional en el programa	100	Mide la proporción de grupos de acompañamiento emocional con personal certificado en el Estándar Mexicano de Acompañamiento Emocional	100
2	Salud Materna y Perinatal	1.1.1	Proceso		Número de consultas prenatales de primera vez otorgadas en el primer trimestre gestacional, en la Secretaría de Salud	Total de consultas de primera vez otorgadas sin importar trimestre gestacional, en la Secretaría de Salud.	40	Proporción de consultas prenatales de primera vez otorgadas durante el primer trimestre gestacional, del total de consultas de primera vez para el control prenatal en la Secretaría de Salud.	40

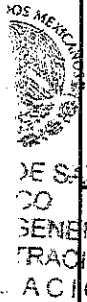


2	Salud Materna y Perinatal	1.3.1	Proceso	Número de enlaces interculturales (intérpretes) que dan servicio en unidades resolutivas que están capacitados.	Total de enlaces interculturales (intérpretes) contratados.	100	Proporción de enlaces interculturales (intérpretes) capacitados del total de intérpretes programados a contratar para dar servicio en las unidades médicas resolutivas	100
2	Salud Materna y Perinatal	1.5.1	Estructura	Número de recursos humanos contratados para la atención de la salud materna y neonatal, en la Secretaría de Salud.	Total de recursos humanos programados a contratar para la atención de la salud materna y neonatal en el año	100	Proporción de recursos humanos que fueron contratados para la atención de la salud materna y neonatal, en la Secretaría de Salud, con respecto a los programados en el año.	100
2	Salud Materna y Perinatal	3.1.2	Proceso	Número de personal de salud de primer nivel capacitado en la atención prenatal, parto, puerperio y emergencias obstétricas.	Total de personal de salud de primer nivel programado a contratar en la atención prenatal, parto, puerperio y emergencias obstétricas, en el año	100	Proporción de personal de salud de primer nivel de atención que fueron capacitado en la atención prenatal, parto, puerperio y emergencias obstétricas.	100
2	Salud Materna y Perinatal	4.2.1	Proceso	Número de mujeres que tuvieron un evento obstétrico y se le dio por lo menos una consulta de control del puerperio, en el primer nivel de atención	Total de mujeres que tuvieron un evento obstétrico	65	Proporción de mujeres que tuvieron un evento obstétrico y que recibieron por lo menos una consulta de control de su puerperio	65
2	Salud Materna y Perinatal	6.2.1	Proceso	Número de reuniones del Comité de Morbilidad y Mortalidad Materna estatal, realizadas.	Total de reuniones del Comité de Morbilidad y Mortalidad Materna estatal, programadas al año	100	Proporción de reuniones del Comité de Morbilidad y Mortalidad Materna estatal, realizadas con respecto a las programadas durante el año.	100
2	Salud Materna y Perinatal	6.3.1	Proceso	Número de visitas de supervisión realizadas para revisar la salud materna y neonatal	Total de visitas de supervisión en el programa para revisar la salud materna y neonatal programadas en el año	100	Proporción de supervisiones realizadas para revisar las actividades de salud materna y neonatal, con respecto a las programadas a realizar en el año.	100

3	Salud Sexual y Reproductiva para Adolescentes	3.1.1	Estructura	Número de nuevos servicios amigables instalados para la atención de la salud sexual y reproductiva de la población adolescente	Número de nuevos servicios amigables a instalar para la atención de la salud sexual y reproductiva de la población adolescente	318	Corresponde al total de servicios amigables para la atención de la salud sexual y reproductiva de la población adolescente, que se planea instalar durante el año.	17
3	Salud Sexual y Reproductiva para Adolescentes	3.2.1	Estructura	Número de servicios amigables en proceso de acreditación (con auto evaluación y plan de mejora en curso)	Número de servicios amigables programados para iniciar proceso de acreditación.	235	Servicios amigables incorporados al proceso de acreditación (con auto evaluación y plan de mejora en curso)	12
3	Salud Sexual y Reproductiva para Adolescentes	3.4.1	Proceso	Número de acciones comunitarias en salud sexual y reproductiva realizadas en el periodo 2015-2016	Acciones comunitarias en salud sexual y reproductiva realizadas en el periodo 2015-2016	117,655	Actividades comunitarias realizadas a través de los servicios amigables por promotores y brigadistas juveniles	5,631
3	Salud Sexual y Reproductiva para Adolescentes	4.1.1	Estructura	Número de personas capacitadas en temas de salud sexual y reproductiva con calificación mayor a 8 u 80%	Número de personas capacitadas en temas de salud sexual y reproductiva. Sistemas a los cursos y talleres de capacitación en temas de salud sexual y reproductiva.	90	Porcentaje de personal capacitado y sensibilizado, que acredite un aprovechamiento mayor o igual a 8 u 80% en la evaluación del taller o evento.	90
3	Salud Sexual y Reproductiva para Adolescentes	4.1.2	Estructura	Número de personas capacitadas en temas de salud sexual y reproductiva	Total de personas programadas para capacitación en temas de salud sexual y reproductiva.	4,200	Personal de primer nivel de atención capacitado en temas de salud sexual y reproductiva	100
3	Salud Sexual y Reproductiva para Adolescentes	4.4.1	Resultado	Mujeres adolescentes usuarias activas de métodos anticonceptivos en la Secretaría de Salud	Mujeres adolescentes usuarias de un método anticonceptivo	506,899	Mujeres adolescentes con vida sexual activa, que son usuarias activas de métodos anticonceptivos, y pertenecen a la población responsable de la Secretaría de Salud	21,349
4	Planificación Familiar y Anticoncepción	1.1.1	Resultado	No. de usuarias nuevas de la SSA; Número de mujeres que adoptan un método anticonceptivo por primera vez en la institución durante el año (incluye usuarias de condón masculino y femenino)	No aplica	877,327	Corresponde al número de nuevas aceptantes de métodos anticonceptivos durante el año, registradas en consulta externa (no incluye oclusiones tubéricas bilaterales ni vasectomías)	48,940

SECRETARÍA DE SALUD
 DIRECCIÓN GENERAL DE ACTIVIDADES
 DE SALUD PÚBLICA

ÍNDICE: Representado por: Número de Estrategia. Número de Línea de Acción y Número de Actividad General



4	Planificación Familiar y Anticoncepción	2.3.1	Proceso	Número de personas capacitadas durante el año en temas de Planificación Familiar.	No aplica	6,470	Se refiere al porcentaje de personal capacitado respecto al número de personas a capacitar en el año (meta)	300
4	Planificación Familiar y Anticoncepción	2.6.1	Proceso	Número de aceptantes de un método anticonceptivo (DIU, OTB, IMPLANTES y Hormonales) durante el post-evento obstétrico y el puerperio	No aplica	809,795	Número de mujeres atendidas por algún evento obstétrico durante el año (parto, aborto o cesarea) que adoptan un método anticonceptivo durante los 42 días posteriores a la atención del evento.	46,607
4	Planificación Familiar y Anticoncepción	2.7.1	Resultado	Número de usuarias de métodos anticonceptivos en las Secretarías de Salud, Regionales y Unidades de Atención Primaria (al término del periodo reportado).	Mujeres de 15 a 49 años de edad (casadas o unidas) con responsabilidad de la SSA (al término del periodo reportado).	4,802,359	Corresponde al número de mujeres de 15 a 49 años de edad que no son derechohabientes de instituciones de seguridad social y que utilizan un método anticonceptivo proporcionado o aplicado en la Secretaría de Salud	205,431
4	Planificación Familiar y Anticoncepción	4.5.1	Proceso	Número de visitas de supervisión a realizar a las jurisdicciones sanitarias y unidades médicas	No aplica	527	Corresponde al total de visitas de supervisión y asesoría que se realizan durante el año a jurisdicciones y unidades médicas de primer nivel de atención.	26
4	Planificación Familiar y Anticoncepción	6.1.1	Proceso	Número de hospitales a visitar y asesorar en materia de anticoncepción post-evento obstétrico durante el año	No aplica	120	Corresponde al número de hospitales que atienden el mayor número de eventos obstétricos en la Secretaría de Salud que recibieron supervisión y asesoría por parte del nivel estatal para mejorar la cobertura y la calidad de los servicios de anticoncepción post-evento obstétrico.	5
4	Planificación Familiar y Anticoncepción	6.3.1	Estructura	Número de unidades médicas con servicios de planificación familiar instalados para la atención de mujeres con alto riesgo obstétrico (incluye)	Número de unidades médicas programadas para instalar servicios de planificación familiar para la atención de mujeres con alto riesgo obstétrico.	68	Corresponde al número de centros de salud y hospitales con alta demanda de atención de enfermedades concomitantes (diabetes mellitus, hipertensión arterial, cáncer,	3

			centros de salud y hospitales).	(Incluye hospitales con consulta externa y centros de salud urbanos).						
4	Planificación Familiar y Anticoncepción	8.2.1	Número de vasectomías realizadas durante el año	Número de vasectomías programadas en hombres de 20 a 64 años de responsabilidad de la Secretaría de Salud durante el año.	18,430	2,470	sobrepeso, etc.) que cuentan con al menos un consultorio habilitado para la prestación de servicios de planificación familiar y anticoncepción para mujeres con alto riesgo obstétrico.	Se refiere al número de vasectomías realizadas en la Secretaría de Salud durante el año por cada 10 mil hombres de 20 a 64 años, responsabilidad de la Secretaría de Salud.		
5	Prevención y Atención de la Violencia Familiar y de Género	1.1.1	Número de herramientas de prevención de la violencia programadas para su aplicación.	Número de herramientas de detección de la violencia programadas para su aplicación.	2,141,191	95,362		Número de herramientas de detección de la violencia aplicadas a mujeres de 15 años y más unidades respecto de las herramientas de detección programadas.		
5	Prevención y Atención de la Violencia Familiar y de Género	1.1.2	Número de herramientas de detección de la violencia que resultaron positivas.	Número de herramientas de detección positivas programadas.	578,122	25,748		Número de herramientas de detección de la violencia familiar y de género que resultaron positivas respecto de las programadas para su aplicación en mujeres de 15 años y más unidades.		
5	Prevención y Atención de la Violencia Familiar y de Género	1.2.1	Número de personal médico operativo capacitado y sensibilizado en la aplicación de la NOM 046.	Número de personal médico operativo programado para la capacitación y sensibilización en la aplicación de la NOM 046.	4,280	45		Número de personal médico operativo capacitado y sensibilizado en la aplicación de la NOM 046 respecto del personal médico operativo programado.		
5	Prevención y Atención de la Violencia Familiar y de Género	2.1.2	Número de mujeres de 15 años y más unidades en situación de violencia familiar y de género severa atendidas en los servicios especializados	Número de mujeres de 15 años y más unidades en situación de violencia familiar y de género severa programadas para su atención en los servicios especializados.	265,227	11,696		Número de mujeres de 15 años y más unidades en situación de violencia familiar y de género severa atendidas en servicios especializados respecto del número de mujeres programadas para su atención.		
5	Prevención y Atención de la Violencia Familiar y de Género	2.2.1	Número de visitas de supervisión para la operación de la NOM-046-SSA2-2005 realizadas en el	Número de visitas de supervisión para la operación de la NOM-046-SSA2-2005 programadas.	490	26		Número de visitas de supervisión realizadas para la adecuada operación de la NOM-046-SSA2-2005 en los		

INDICE: Representado por: Número de Estrategia. Número de Línea de Acción y Número de Actividad General

5	Prevencción y Atención de la Violencia Familiar y de Género	2.4.1	Resultado	los servicios esenciales y especializados de salud.	en los servicios especializados de salud.	1,136	servicios esenciales y especializados de salud respecto de las visitas de supervisión programadas.	16
5	Prevencción y Atención de la Violencia Familiar y de Género	2.5.1	Proceso	Número de grupos formados para la reeducación de víctimas de violencia de pareja.	Número programado de mujeres de 15 años y más unidas referidas a servicios especializados por otras unidades de salud.	8,825	Número de mujeres de 15 años y más unidas en situación de violencia familiar y género severa atendidas en servicios especializados y que fueron referidas de otras unidades de salud respecto del número programado de mujeres referidas a servicios especializados.	8,825
5	Prevencción y Atención de la Violencia Familiar y de Género	5.1.1	Proceso	Número de materiales de promoción y difusión elaborados y difundidos.	Número de materiales de promoción y difusión programados para su elaboración y difusión.	4	Número de materiales de promoción y difusión de una vida libre de violencia elaborados y difundidos a la población general respecto de los programados para su elaboración y difusión.	4
5	Prevencción y Atención de la Violencia Familiar y de Género	6.2.1	Resultado	Número de grupos formados para la reeducación de agresores de violencia de pareja.	Número de grupos programados para la reeducación de agresores de violencia de pareja.	1,120	Número de grupos formados en las unidades esenciales de salud para la reeducación de agresores de violencia de pareja con respecto a los grupos programados.	32
5	Prevencción y Atención de la Violencia Familiar y de Género	7.2.1	Resultado	Número de personas víctimas de violación sexual atendidas en las unidades de salud de manera adecuada y oportuna.	Número de personas víctimas de violación sexual que acudieron para su atención en las unidades de salud en las primeras 72 y hasta 120 horas según corresponda.	100	Porcentaje de casos de violación sexual atendidos de manera adecuada y oportuna con respecto a las que acudieron a los servicios de salud después del suceso.	100
6	Igualdad de Género en Salud	1.4.1	Proceso	Número de sesiones informativas con entrega de material realizadas	No aplica	69	Número de sesiones informativas realizadas con entrega de material sobre masculinidades saludables, autocuidado y	2


6	Igualdad de Género en Salud	2.1.1	Proceso	Número de sesiones informativas con entrega de material realizadas	No aplica	90	cuidado de la salud familiar en los hombres con respecto a las sesiones programadas a realizar.	2
6	Igualdad de Género en Salud	3.1.1	Estructura	Número de personal de salud operativo capacitado en género en salud, no discriminación y derechos humanos respecto al personal programado a capacitar.	No aplica	14,995	Número de personal de salud operativo capacitado en género en salud, no discriminación y derechos humanos respecto al personal programado a capacitar.	418
6	Igualdad de Género en Salud	3.1.2	Estructura	Número de personal operativo capacitado en género en salud, no discriminación y derechos humanos	No aplica	707	Número de personal operativo capacitado en género en salud, no discriminación y derechos humanos respecto al personal programado a capacitar	25
6	Igualdad de Género en Salud	5.1.1	Proceso	Número de sesiones informativas con entrega de material realizadas	No aplica	60	Número de sesiones informativas con entrega de material al personal de salud en materia de prevención del hostigamiento y acoso sexual realizadas respecto a las sesiones programadas.	2
6	Igualdad de Género en Salud	5.5.1	Estructura	Número de personal directivo estatal capacitado	No aplica	629	Número de personal directivo de los Servicios Estatales de Salud capacitado en materia de prevención del hostigamiento y acoso sexual respecto al personal directivo programado a capacitar	25



000 CENTRO NACIONAL DE PROGRAMAS PREVENTIVOS Y CONTROL DE ENFERMEDADES

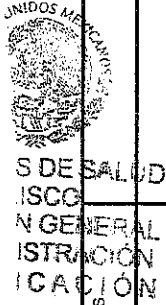
No.	PROGRAMA	ÍNDICE	TIPO DE INDICADOR	NUMERADOR	denominador	META FEDERAL	INDICADOR	META ESTATAL
1	Prevención y Control de la Rabia Humana	1.1.1	Proceso	Dosis de vacuna antirrábica aplicadas	Dosis de vacuna antirrábica programadas a aplicar	95	Mide la cobertura de dosis de vacuna antirrábica aplicada en perros y gatos	95
1	Prevención y Control de la Rabia Humana	2.2.1	Proceso	Número de personas agredidas o contactos que inician tratamiento	Número de personas agredidas o contactos valoradas según la normatividad vigente	21	Mide la cobertura de tratamientos antirrábicos iniciados a personas agredidas o contactos.	22
1	Prevención y Control de la Rabia Humana	3.1.1	Proceso	Número de perros y gatos esterilizados	Número de perros y gatos programados a esterilizar	90	Mide la cobertura de esterilizaciones quirúrgicas en perros y gatos en lugares de alta concurrencia	90
1	Prevención y Control de la Rabia Humana	4.1.1	Proceso	Muestras de perros, gatos, ferrets y otros animales de compañía recibidas en el laboratorio	Muestras de perros, gatos, ferrets y otros animales agredidos o machucados de padecer rabia	69	Mide la cobertura de muestras cerebrales de animales agredidos, enfermos y ferrets que se envían al laboratorio al laboratorio con base en el número de personas agredidas.	69
2	Prevención y Control de la Brucelosis	3.2.1	Proceso	Número de pacientes probables de brucelosis que reciben tratamiento de primera vez.	Número de pacientes con probable brucelosis positivos a la prueba de rosa de bengala.	100	Mide la cobertura de enfermos con diagnóstico probable de brucelosis que reciben tratamiento antibiótico.	100
4	Prevención y Control de Dengue y Otros Vectores	1.1.1	Proceso	Número de reuniones de Comités Intersectoriales realizadas	Numeros de reuniones de Comités Intersectoriales programadas	4	Mide el funcionamiento trimestral de los Comités mediante el porcentaje de cumplimiento de reuniones programadas.	4
4	Prevención y Control de Dengue y Otros Vectores	4.1.1	Proceso	Número de Semanas con Captura de Información en Plataforma	Número de Semanas en el periodo	48	Mide la regularidad en el reporte semanal de actividades mediante el porcentaje de registro en Plataforma de manera trimestral	48
4	Prevención y Control de Dengue y Otros Vectores	4.3.1	Proceso	Índice de Condición de Vivienda obtenido en Localidades prioritarias	Localidades prioritarias Programadas	100	Mide la probabilidad trimestral de que una vivienda sea infestada por el vector de acuerdo a las características de las viviendas.	25
4	Prevención y Control de Dengue y Otros Vectores	4.6.1	Proceso	Casos nuevos de dengue tratados	Casos nuevos de dengue notificados	100	Mide la proporción de tratamiento a casos nuevos de Dengue.	100

4	Prevención y Control de Dengue y Otros Vectores	5.2.1	Proceso	Localidades Prioritarias con Ovitrampas	Localidades Prioritarias	100	Mide semanalmente la variación de indicadores entomológicos de ovitrampas en las Localidades Prioritarias	25
4	Prevención y Control de Dengue y Otros Vectores	6.3.1	Proceso	Numero de Localidades con Acciones de Control Larvario	Numero de Localidades de Riesgo Programadas	100	Mide trimestralmente el cumplimiento en las acciones de control larvario en las localidades de riesgo.	24
4	Prevención y Control de Dengue y Otros Vectores	6.3.2	Proceso	Numero de Localidades prioritarias con Acciones de Nebulización Espacial (NUEV)	Numero de Localidades prioritarias Programadas	100	Mide trimestralmente el porcentaje de cumplimiento de nebulización espacial en localidades prioritarias	24
4	Prevención y Control de Dengue y Otros Vectores	6.3.3	Proceso	Casos Probables reportados con acciones de Rociado Intradomiciliario en la Plataforma de Vigilancia Entomológica y Control Integral del Vector	Casos Probables reportados en la Plataforma del SINAVE	100	Mide trimestralmente el porcentaje de cumplimiento de atención con rociado residual intradomiciliario a casos probables reportados en la Plataforma del SINAVE	100
4	Prevención y Control de Dengue y Otros Vectores	6.4.1	Proceso	Localidades Prioritarias con Encuesta y Verificación Larvaria	Localidades Interventidas para Control Larvario	100	Mide trimestralmente el porcentaje de Localidades prioritarias con encuesta y verificación larvaria en localidades intervenidas con Control Larvario.	25
4	Prevención y Control de Dengue y Otros Vectores	9.1.1	Proceso	Unidades Entomológicas y de Bioensayo en Funcionamiento	No aplica	22	Mide la proporción de Unidades Entomológicas y de Bioensayo funcionando con respecto a las Unidades Previstas a funcionar por entidad federativa	1
4	Prevención y Control de Dengue y Otros Vectores	9.2.1	Proceso	Numero de personal con perspectiva de género que participa en las acciones de vigilancia, prevención y control de la enfermedad.	Personal operativo que participa en las acciones de vigilancia, prevención y control de la enfermedad.	1	Mide la proporción de personal operativo que participa en las acciones de vigilancia, prevención y control de la enfermedad y que se le ha brindado capacitación	7
4	Prevención y Control de Dengue y Otros Vectores	9.6.1	Proceso	Numero de Personal que aplica Insecticidas Adulticidas Organofosforados con estudios de	Numero de Personal que aplica Insecticidas Adulticidas	100	Mide la proporción de estudios realizados al personal que aplica Insecticidas Adulticidas Organofosforados en el	100



4	Prevencción y Control de Dengue y Otros Vectores	13.1.1	Proceso	Niveles de Coliesterasa	Organofosforados en el Programa	que se vigilan efectos secundarios mediante estudios serológicos de Coliesterasa	1
4	Prevencción y Control de Dengue y Otros Vectores	15.1.1	Proceso	Número de personal que recibe capacitación con perspectiva de género para la atención y manejo clínico de pacientes con Dengue No Grave, Dengue con Signos de Alarma y Dengue Grave	Todo personal de salud que participa en la atención y manejo clínico con pacientes con Dengue No Grave, Dengue con Signos de Alarma y Dengue Grave	Mide la proporción de personal de salud capacitado en atención y manejo clínico de pacientes con Dengue No Grave, Dengue con Signos de Alarma y Dengue Grave con perspectiva de género.	1
5	Prevencción y Control del Paludismo	1.1.1	Proceso	Número total de casos nuevos de paludismo confirmados por microscopía	Número total de casos nuevos de paludismo confirmados por microscopía	Se medirá el grado de cumplimiento de los Estudios de Investigación Operativa Programados en Vigilancia, Prevención y Control del Dengue	100
5	Prevencción y Control del Paludismo	1.2.1	Proceso	Total de muestras de gota gruesa tomadas a casos probables de paludismo	Total de mujeres embarazadas con diagnóstico de paludismo	Tratamiento oportuno a casos nuevos de paludismo	100
5	Prevencción y Control del Paludismo	1.3.2	Proceso	Porcentaje de reuniones realizadas con el Comité Técnico Estatal para la Certificación de Área Libre de Paludismo	Total de casos probables de paludismo reportados	Tratamientos oportuno a mujeres embarazadas con diagnóstico de paludismo	100
5	Prevencción y Control del Paludismo	1.6.1	Proceso	Número de puestos de notificación voluntarios, oficiales y privados en localidades prioritarias visitados de forma mensual	Número de reuniones del Comité Estatal de Certificación programadas	Porcentaje de detección oportuna de los casos probables de paludismo	100
5	Prevencción y Control del Paludismo	2.1.1	Proceso	Número de puestos de notificación voluntarios, oficiales y privados en localidades prioritarias visitados de forma mensual	Total de puestos voluntarios, oficiales y privados existentes en las localidades prioritarias (programados a visitar)	Reuniones realizadas del Comité Técnico Estatal para gestionar, informar y realizar acciones que coadyuven a la certificación del estado como área libre de transmisión del paludismo	100

5	Prevención y Control del Paludismo	2.3.1	Proceso	Número de reuniones comunitarias realizadas para la información, educación y capacitación sobre paludismo en comunidades prioritarias	Número de reuniones comunitarias programadas para la información, educación y capacitación sobre paludismo en comunidades prioritarias	100	Mide la cobertura de información, educación y capacitación sobre el paludismo en las comunidades prioritarias para el empoderamiento de sus habitantes.	100
5	Prevención y Control del Paludismo	3.2.1	Proceso	Número de personal de salud capacitado con perspectiva de género	Total de personal de salud en el estado que realiza actividades de prevención y control de paludismo	100	Cuantifica el porcentaje del personal de salud capacitado con perspectiva de género.	100
5	Prevención y Control del Paludismo	4.1.1	Resultado	Número de localidades prioritarias con intervenciones de control de paludismo 1% de las localidades prioritarias que cumplen la intervención	Número de localidades prioritarias que cumplen la intervención	100	Mide la eficacia de las acciones realizadas por la comunidad para la eliminación y control de los criaderos de anofelinos	100
5	Prevención y Control del Paludismo	5.1.1	Proceso	Número de localidades prioritarias trabajadas con eliminación de criaderos de anofelinos	Total de localidades prioritarias	100	Estima la cobertura de localidades prioritarias trabajadas mediante la participación comunitaria en la eliminación de criaderos y hábitats de los anofelinos	100
5	Prevención y Control del Paludismo	7.1.1	Proceso	Número de Localidades prioritarias con uso de pabellones impregnados con insecticidas	Total de localidades prioritarias	100	Estima la proporción de localidades prioritarias que usan pabellones impregnados de insecticida	100
5	Prevención y Control del Paludismo	8.1.1	Resultado	Número de brotes atendidos en las primeras 24 horas a partir de la notificación	Total de brotes notificados	100	Mide la oportunidad en la atención de brotes por paludismo la cual debe ser en menos de 24 horas a partir de la notificación	100
7	Prevención y Control de la Enfermedad de Chagas	1.1.1	Proceso	Número de serologías realizadas en menores de quince años.	No aplica	4,704	Toma de muestra serológica a menores de quince años de edad, residentes de localidades prioritarias.	300
7	Prevención y Control de la Enfermedad de Chagas	1.1.2	Proceso	Total de localidades prioritarias con estudios	No aplica	113	Numero de localidades prioritarias con encuestas entomológicas.	6



7	Prevencción y Control de la Enfermedad de Chagas	2.2.1	Proceso	Número de localidades prioritarias con viviendas mejoradas con encalado exterior	No aplica	113	Promover el mejoramiento de las viviendas con materiales de la región (encalado exterior en el 20% de las viviendas), en localidades prioritarias	6
7	Prevencción y Control de la Enfermedad de Chagas	3.1.1	Proceso	Número de localidades rociadas con insecticida residual	No aplica	113	Número de localidades prioritarias en las que de acuerdo a los resultados de la vigilancia entomológica requieren rociado intradomiciliar, con el objetivo de disminuir a 53% los índices de infestación por triatominos	6
7	Prevencción y Control de la Enfermedad de Chagas	4.2.1	Proceso	Número de tratamientos supervisados asignados a casos de infección aguda por Leishmania	No aplica	859	Total de casos confirmados de infección por T. cruzi diagnosticado por LESP (con valoración clínica y de laboratorio en los que se ministra el tratamiento supervisado.	53
7	Prevencción y Control de la Enfermedad de Chagas	5.1.1	Proceso	Número de serologías diagnósticas para la detección de T. cruzi, realizadas a mujeres embarazadas residentes o procedentes de áreas prioritarias en control prenatal.	No aplica	500	Señala la oportunidad de detectar T. cruzi por diagnóstico serológico en mujeres embarazadas residentes o procedentes de áreas prioritarias en control prenatal.	30
7	Prevencción y Control de la Enfermedad de Chagas	5.2.1	Proceso	Número de pruebas diagnósticas confirmatorias por serología realizadas en el LESP a donadores de sangre procedentes de los CETS con pruebas doblemente reactivas a T. cruzi.	No aplica	6,025	Identifica el número de casos con reactividad a T cruzi en las pruebas de tamizaje en los CETS que son confirmados en los LESP	150
8	Prevencción y Control de las Leishmaniasis	1.5.1	Proceso	Número de casos de leishmaniasis confirmados por el laboratorio (LESP)	Número de casos probables de leishmaniasis registrados en PRCC.	100	Casos probables a leishmaniasis que son confirmados mediante el diagnóstico por LESP.	1
8	Prevencción y Control de las Leishmaniasis	2.1.1	Proceso	Número de capacitaciones realizadas	No aplica	12	Brindar capacitación profesional y técnica para integrar vigilancia clínica.	1

				(capacitación teórico-práctico) a personal médico, paramédico y operativo sobre clínica, prevención y control de la Leishmaniasis en las jurisdicciones de los estados prioritarios				epidemiológica, de laboratorio, entomológica y ambiental para la prevención y el control de la Leishmaniasis, en las jurisdicciones con focos activos en los estados prioritarios	
8	Prevención y Control de las Leishmaniasis	3.1.1	Proceso	Número casos de leishmaniasis con tratamiento etiológico supervisado hasta su curación	No aplica	399	1	Tratamiento etiológico de leishmaniasis bajo supervisión hasta su curación a todos los casos confirmados por laboratorio (LESP)	1
8	Prevención y Control de las Leishmaniasis	4.1.1	Proceso	Número de pláticas de capacitación teórico-práctico para promover medidas preventivas e individuales y colectivas realizadas en localidades de áreas prioritarias y turísticas con focos activos de transmisión de leishmaniasis.	No aplica	18	1	Pláticas de capacitación teórico-práctica para promover medidas preventivas individuales, familiares y colectivas en localidades y turísticas de áreas prioritarias con focos activos de transmisión de leishmaniasis.	1
9	Prevención y Control de la Intoxicación por Picadura de Alacrán	1.1.1	Proceso	Número de localidades con encuesta entomológica realizadas.	Número de localidades prioritarias programadas	260	32	El indicador medirá el número de localidades en las que se haya llevado a cabo la encuesta entomológica para actualizar el inventario de especies de alacranes y estratificar el riesgo de acuerdo a la toxicidad de las especies identificadas.	32
9	Prevención y Control de la Intoxicación por Picadura de Alacrán	2.2.1	Proceso	Número de viviendas mejoradas con colocación de cielo raso y encalado de paredes exteriores.	No aplica	10,400	1,280	Mejoramiento de la vivienda en 325 localidades acumuladas en el periodo. Estimada por mejoras con materiales locales en paredes y techo, eliminación de sitios de refugio de alacranes intra-domicilarios mediante ordenamiento del medio, instalación de cielo raso, pabellones mosquitero en	1,280

ESTADOS UNIDOS MEXICANOS
SECRETARÍA DE SALUD
DIRECCIÓN GENERAL DE ASISTENCIA TÉCNICA
DIRECCIÓN GENERAL DE ADMINISTRACIÓN Y FINANZAS
DIRECCIÓN GENERAL DE EVALUACIÓN Y MONITORIA


INDICE: Representado por: Número de Estrategia. Número de Línea de Acción y Número de Actividad General

40

9	Prevencción y Control de la Intoxicación por Picadura de Alacrán	3.1.1	Proceso	Número de viviendas rociadas con insecticida residual en localidades prioritarias	No aplica	260	camas o cualquier otro sitio de reposo y pernocha. Control químico del vector intradomiciliario en localidades prioritarias de alta incidencia	32
9	Prevencción y Control de la Intoxicación por Picadura de Alacrán	4.2.1	Proceso	Casos de IPPA con tratamiento oportuno aplicado por personal voluntario	No aplica	100	Pretende mejorar el acceso a servicios de salud de calidad mediante personal comunitario voluntario capacitado, para que aplique de manera oportuna el tratamiento específico en la misma localidad donde ocurre la picadura de alacrán.	9,443
9	Prevencción y Control de la Intoxicación por Picadura de Alacrán	4.2.2	Resultado	Número de casos por intoxicación por picadura de alacrán IPPA atendidos antes de 30 minutos	SERVICIOS DE SALUD DIRECCIÓN GENERAL DE ADMINISTRACIÓN Y FINANCIACIÓN	269,843	El indicador mide el número de casos a los que se les ministró con oportunidad el tratamiento farmacológico específico, estimado por aquellos pacientes que son tratados en los primeros 30 minutos después de ser picados por el alacrán.	40,136
9	Prevencción y Control de la Intoxicación por Picadura de Alacrán	4.3.1	Resultado	Número de casos registrados en el SUIVE	No aplica	269,843	Vigilar el impacto de las acciones de prevención y autocuidado, a través del monitoreo de la reducción en el número de casos de Intoxicación por Picadura de Alacrán.	47,219
10	Prevencción y Control de la Diabetes	1.1.1	Proceso	Número de detecciones de diabetes mellitus realizadas en la población de 20 años y más, responsabilidad de la Secretaría de Salud	Detecciones de Diabetes Mellitus programadas, que corresponde al 33% de la población de 20 años y más. Responsabilidad de la Secretaría de Salud, restando la población de IMSS-PROSPERA del año correspondiente.	11,358,177	Detecciones de Diabetes Mellitus realizadas en población de 20 años y más (corresponde al 33% de la población de 20 años y más, responsabilidad de la Secretaría de Salud, restando la población de IMSS-PROSPERA del año correspondiente)	786,168
10	Prevencción y Control de la Diabetes	3.1.1	Proceso	Total de pacientes con DM en control glucémico mediante	Total de pacientes con DM en tratamiento.	336,419	Contar con los insumos suficientes que permitan evaluar de manera periódica el control de los	21,853

10	Prevención y Control de la Diabetes	3.1.2	Proceso		Glucosa plasmática o HbA1c	Número de pacientes con DM que al menos se le realizó una valoración de pies.	Número de pacientes con DM en tratamiento.	336,419	pacientes con diabetes mellitus (glucosa plasmática en ayuno entre 70 y 130 mg/l o bien, HbA1c menor a 7%) Realizar acciones para fomentar la detección oportuna de complicaciones crónicas a través de exploración de pie.	21,853
10	Prevención y Control de la Diabetes	3.2.1	Resultado		Número de GAM EC acreditados.	Número de GAM EC programados por acreditarse.	730	730	Impulsar la acreditación de Grupos de Ayuda Mutua EC en el primer nivel de atención.	51
11	Prevención y Control de la Obesidad y Riesgo Cardiovascular	1.1.1	Proceso		Número de Detecciones de hipertensión arterial programadas, que corresponden al 33% de la población de 20 años y más, restándole la población de IMSS-PROSPERA del año correspondiente	Número de Detecciones de hipertensión arterial programadas, que corresponden al 33% de la población de 20 años y más, restándole la población de IMSS-PROSPERA del año correspondiente	11,358,177	786,168	Detección oportuna de hipertensión arterial en la población (corresponde al 33% de la población de 20 años y más, restándole la población de IMSS-PROSPERA del año correspondiente)	
11	Prevención y Control de la Obesidad y Riesgo Cardiovascular	1.1.2	Proceso		Número de Detecciones de Dislipidemias realizadas en la población de 20 años y más, restándole la población de IMSS-PROSPERA del año correspondiente	Número de Detecciones de Dislipidemias programadas, que corresponden al 33% de la población de 20 años y más, restándole la población de IMSS-PROSPERA del año correspondiente	2,409,310	166,763	Detección oportuna de dislipidemias, (corresponde al 33% de la población de 20 años y más, restándole la población de IMSS-PROSPERA del año correspondiente)	
11	Prevención y Control de la Obesidad y Riesgo Cardiovascular	2.2.1	Proceso		Número de personal contratado para la ENPyCOD	Número de personal programado por contratar para la ENPyCOD	700		Contratación del personal operativo, participando en Estrategia Nacional para la prevención y Control del Sobrepeso, la Obesidad y la Diabetes y que realice las funciones acorde a lo marcado en los lineamientos	28
11	Prevención y Control de la Obesidad y Riesgo Cardiovascular	4.2.2	Proceso		Número de pacientes con hipertensión arterial en control	Total de pacientes con hipertensión	545,889	34,307	Control en pacientes con Hipertensión Arterial que estén en tratamiento en el	

INDICE: Representado por: Número de Estrategia. Número de Línea de Acción. Número de Actividad General



12	Atención del Envejecimiento	1.1.1	Resultado	cifras menores de 140/90 mmHg	arterial en tratamiento	primer nivel de atención con cifras menores a 140/90 mmHg considerando los pacientes en tratamiento, ingresos, reintegros, pacientes regulares e irregulares	10	10	1
12	Atención del Envejecimiento	2.1.2	Estructura	Número de asesorías y supervisiones realizadas	No aplica	Las asesorías y supervisiones permite realizar intervenciones específicas en los procesos del Programa de Atención al Envejecimiento mejorando las acciones y fortalecer las medidas necesarias para la atención de salud de la persona adulta mayor	2	2	1
12	Atención del Envejecimiento	3.1.1	Resultado	Número de encuestas aplicadas en las entidades federativas dirigidas a la persona adulta mayor	No aplica	Elaborar o actualizar documentos técnicos, para la atención de las enfermedades de mayor relevancia en la persona adulta mayor.	2	1	1
12	Atención del Envejecimiento	5.1.2	Resultado	N° de acciones de detección y control realizadas de acuerdo a los lineamientos de la SSGG a población de 60 años y más	Población de 60 años y más sin seguridad social	Son las acciones de detección y control realizadas a la persona adulta mayor durante la SSGG	60	60	100
12	Atención del Envejecimiento	6.2.2	Resultado	Población adulta mayor no asegurada con detecciones realizadas de síndromes geriátricos (caídas e incontinencia urinaria)	Población adulta mayor no asegurada	Son las personas adultas mayores (60 años y más) no aseguradas con detecciones de Síndromes Geriátricos en sus componentes de caídas e incontinencia urinaria	20	20	20
13	Prevención, Detección y Control de los Problemas de Salud Bucal	3.2.1	Resultado	Semanas Estatales de Salud Bucal realizadas.	Semanas Estatales de Salud Bucal programadas.	Corresponde a la realización de las Semanas Estatales de Salud Bucal dos veces por año.	64	64	2

22

13	Prevención, Detección y Control de los Problemas de Salud Bucal	4.4.1	Resultado	Total de actividades preventivas intramuros programadas.	37,012,380	Corresponde a la aplicación del Esquema Básico de Prevención en Salud Bucal en las unidades aplicativas.	2,611,098
13	Prevención, Detección y Control de los Problemas de Salud Bucal	4.5.1	Resultado	Actividades Preventivas extramuros realizadas.	120,444,316	Contempla la aplicación del Esquema Básico de Prevención en Salud Bucal para preescolares y escolares, así como actividades preventivas a población en general.	8,916,878
13	Prevención, Detección y Control de los Problemas de Salud Bucal	5.1.1	Resultado	Número de actividades curativo asistenciales realizadas.	22,067,230	Se contemplan actividades preventivas y curativo asistenciales que se realizan en unidades aplicativas.	1,336,741
13	Prevención, Detección y Control de los Problemas de Salud Bucal	6.4.1	Resultado	Número de tratamientos restaurativos atraumáticos programados.	110,586	Se contempla la aplicación del tratamiento restaurativo atraumático.	2,185
13	Prevención, Detección y Control de los Problemas de Salud Bucal	7.4.1	Resultado	Número de unidades aplicativas con material educativo y didáctico de salud bucal.	5,119	Se contemplan las unidades aplicativas que reciben material educativo didáctico en materia de Salud Bucal.	305
13	Prevención, Detección y Control de los Problemas de Salud Bucal	7.6.1	Resultado	Número de cursos de capacitación realizados.	64	Se contemplan los cursos de capacitación en las principales estrategias del programa.	5
13	Prevención, Detección y Control de los Problemas de Salud Bucal	8.4.1	Resultado	Número de supervisiones realizadas.	5,119	Se contemplan las supervisiones a unidades aplicativas en la entidad.	396
13	Prevención, Detección y Control de los Problemas de Salud Bucal	8.5.1	Resultado	Número de unidades centinela con seguimiento del Sistema de Vigilancia Epidemiológica de Patologías Bucales (SIVEPAB)	441	Corresponde al seguimiento del Sistema de Vigilancia Epidemiológica de Patologías Bucales (SIVEPAB) en las unidades centinela, de las 32 entidades federativas.	12
13	Prevención, Detección y Control de los Problemas de Salud Bucal	9.4.1	Resultado	Número de consultas estomatológicas realizadas.	8,669,545	Se contempla el total de consultas de primera vez y subsecuentes del servicio estomatológico.	567,975
14	Prevención y Control de la Tuberculosis	1.2.1	Proceso	Número de eventos de capacitación en tuberculosis programados	90	Eventos de capacitación dirigidos al personal de salud sobre la prevención y control de la	90

INDICE, Representado por: Número de Estrategia. Número de Línea de Acción y Número de Actividad General




14	Prevención y Control de la Tuberculosis	1.5.1	Proceso	Número de sintomáticos respiratorios identificados	Número de sintomáticos respiratorios programados	90	tuberculosis, realizados en las entidades federativas.	90
14	Prevención y Control de la Tuberculosis	1.5.2	Proceso	Número de casos de tuberculosis ingresados a tratamiento	Número de casos de tuberculosis programados a tratamiento	90	Iniciar tratamiento a los casos de tuberculosis nuevos y retratamientos (total de casos registrados)	90
14	Prevención y Control de la Tuberculosis	1.5.3	Proceso	Número de contactos menores de 5 años de edad con terapia preventiva con isoniacida	Número de contactos menores de 5 años de edad con terapia preventiva con isoniacida	90	Iniciar a contactos de pacientes de tuberculosis niñas y niños menores de 5 años de edad, terapia preventiva con isoniacida (TPI)	90
14	Prevención y Control de la Tuberculosis	2.4.1	Proceso	Número de personas con VIH que requirieron terapia preventiva con isoniacida	Número de personas con VIH que requirieron terapia preventiva con isoniacida	30	Administrar terapia preventiva con isoniacida a personas con VIH que la requieran.	30
14	Prevención y Control de la Tuberculosis	5.1.1	Proceso	Número de visitas de asesoría y supervisión realizadas	Número de visitas de asesoría y supervisión programadas	80	Realización de visitas de asesoría y supervisión programadas por nivel estatal a los niveles locales.	80
15	Eliminación de la Lepra	1.1.1	Proceso	Número de eventos de capacitación de lepra realizados.	Número de eventos de capacitación enfocados al manejo integral de todas las personas afectadas por lepra.	1	Número de eventos de capacitación enfocados al manejo integral de todas las personas afectadas por lepra.	1
15	Eliminación de la Lepra	1.2.1	Resultado	Número de casos nuevos de lepra diagnosticados.	Número de casos nuevos de lepra encontrados de manera trimestral entre contactos de pacientes y sintomáticos dermatológicos.	17	Número de casos nuevos de lepra encontrados de manera trimestral entre contactos de pacientes y sintomáticos dermatológicos.	17
15	Eliminación de la Lepra	2.1.1	Resultado	Número de baciloscopias realizadas a casos	Número de baciloscopias programadas a	2,342	Número de baciloscopias realizadas a casos nuevos, en prevalencia y	249

INDICE: Representado por: Número de Estrategia. Número de Línea de Acción y Número de Actividad General

				nuevos, en prevalencia y en vigilancia posttratamiento.	casos nuevos, en prevalencia y en vigilancia posttratamiento.	en vigilancia posttratamiento.	
15	Eliminación de la Lepra	2.1.2	Resultado	Número de histopatologías realizadas a casos nuevos y al término de tratamiento	Número de histopatologías programadas a casos nuevos y al término de tratamiento	Número de histopatologías realizadas a casos nuevos y al término de tratamiento	47
15	Eliminación de la Lepra	4.1.1	Resultado	Número de pacientes que iniciaron esquema de tratamiento multibacilar 2 años atrás respecto al año en curso a evaluar.	Número total casos nuevos de pacientes que ingresaron a tratamiento multibacilar 2 años atrás respecto al año en curso a evaluar.	Número de casos curados de lepra que ingresaron a tratamiento multibacilar 2 años atrás respecto al año en curso a evaluar.	14
16	Atención de Urgencias Epidemiológicas y Desastres	1.1.1	Proceso	Reuniones ordinarias del Comité Estatal para la Seguridad en Salud realizadas.	Reuniones ordinarias del Comité Estatal para la Seguridad en Salud programadas.	Verificar la realización de las reuniones ordinarias trimestrales del Comité Estatal para la Seguridad en Salud durante el año. Total 4 estatal (1 programa por trimestre)	4
16	Atención de Urgencias Epidemiológicas y Desastres	3.1.1	Proceso	Cursos de capacitación realizados para el personal involucrado en la operación del programa de Urgencias Epidemiológicas y Desastres.	Cursos de capacitación programados	Cursos de capacitación realizados por la entidad federativa para el personal involucrado en la operación del programa de Urgencias Epidemiológicas y Desastres.	2
16	Atención de Urgencias Epidemiológicas y Desastres	4.1.1	Estructura	Kits de reservas estratégicas integrados.	Kits de reservas estratégicas programados	Integración de kits de insumos y medicamentos para la atención de emergencias en salud.	3
16	Atención de Urgencias Epidemiológicas y Desastres	5.1.1	Resultado	Total de emergencias en salud (brotes y desastres) atendidas en menos de 48 horas	Total de emergencias en salud (brotes y desastres) registradas	Emergencias en salud atendidas con oportunidad (brotes y desastres en menos de 48 hrs).	95
16	Atención de Urgencias Epidemiológicas y Desastres	5.2.1	Proceso	Supervisiones realizadas	Supervisiones programadas	Supervisión a las jurisdicciones sanitarias de mayor riesgo y niveles locales para verificar la operación integral del programa de Atención de Urgencias	4

INDICE: Representado por: Número de Estrategia. Número de Línea de Acción y Número de Actividad General



17	Prevención de Enfermedades Diarréicas Agudas y Cólera	1.1.1	Proceso	Reuniones trimestrales del Grupo Técnico Estatal e Intersectorial de EDA y cólera realizadas	Reuniones trimestrales del Grupo Técnico Estatal e Intersectorial de EDA y cólera programadas.	128	Epidemiológicas y Desastres, con base en las cédulas de supervisión.	Reuniones ordinarias del Grupo Técnico Estatal e Intersectorial de EDA y cólera.	4
17	Prevención de Enfermedades Diarréicas Agudas y Cólera	2.1.1	Resultado	Casos de EDA de unidades de salud seleccionadas con muestra de hisopo rectal.	Total estatal de EDAS notificadas en el SUVE de las unidades de salud.	2	Se refiere al porcentaje de casos de EDA que acuden a unidades de atención del sector salud, a quienes se le obtiene muestra con hisopo rectal para búsqueda de V. cholerae; mínimo al 2% de los casos de EDA que acuden a la unidad.		2
17	Prevención de Enfermedades Diarréicas Agudas y Cólera	3.1.1	Proceso	Campañas de prevención realizadas.	Campañas de prevención programadas.	32	Realización de campañas de prevención para EDA y Cólera en zonas de riesgo identificadas.	Realización de campañas de prevención para EDA y Cólera en zonas de riesgo identificadas.	1
17	Prevención de Enfermedades Diarréicas Agudas y Cólera	3.1.2	Proceso	Operativos preventivos en áreas de riesgo programados	Operativos preventivos en áreas de riesgo programados	32	Realización de operativos preventivos en áreas de riesgo, por ejemplo: ferias, períodos vacacionales, fiestas religiosas, etc.	Realización de operativos preventivos en áreas de riesgo, por ejemplo: ferias, períodos vacacionales, fiestas religiosas, etc.	1
17	Prevención de Enfermedades Diarréicas Agudas y Cólera	4.1.1	Estructura	Kits de insumos y medicamentos conformados	Kits de insumos y medicamentos programados	160	Integración de kits de insumos y medicamentos para la atención médica de casos de diarrea y sospechas de cólera en unidades de salud.	Integración de kits de insumos y medicamentos para la atención médica de casos de diarrea y sospechas de cólera en unidades de salud.	5
17	Prevención de Enfermedades Diarréicas Agudas y Cólera	5.1.1	Proceso	Número de cursos y/o talleres realizados	Número de cursos-talleres programados	64	Realización de cursos y/o talleres para desarrollar habilidades y destrezas en los temas del programa de Prevención de EDA y Cólera	Realización de cursos y/o talleres para desarrollar habilidades y destrezas en los temas del programa de Prevención de EDA y Cólera	2
17	Prevención de Enfermedades Diarréicas Agudas y Cólera	5.2.1	Proceso	Supervisiones realizadas	Supervisiones programadas	64	Supervisión en las jurisdicciones sanitarias y niveles locales para verificar la operación del programa de Prevención de EDAS y Cólera, con base en las cédulas de supervisión.	Supervisión en las jurisdicciones sanitarias y niveles locales para verificar la operación del programa de Prevención de EDAS y Cólera, con base en las cédulas de supervisión.	2

18	Prevención y Control de las Enfermedades Respiratorias e Influenza	1.1.4	Resultado	Número de personas con factores de riesgo para Asma y EPOC estudiadas con espirometría.	Número de personas en riesgo para desarrollar asma y EPOC programadas	23	Detección oportuna de enfermedades respiratorias crónicas, Asma y Enfermedad Pulmonar Obstructiva Crónica (EPOC)	23
----	--	-------	-----------	---	---	----	--	----

R00 CENTRO NACIONAL PARA LA SALUD DE LA INFANCIA Y LA ADOLESCENCIA

No.	PROGRAMA	ÍNDICE	TIPO DE INDICADOR	NUMERADOR	DENOMINADOR	META FEDERAL	INDICADOR	META ESTATAL
1	Vacunación Universal	1.1.1	Resultado	Dosis aplicadas a menores de un año con frecuencia completa de la vacunación para la inmunización primaria en un tiempo determinado	Población de menores de un año de edad de la Secretaría de Salud.	90	Porcentaje de menores de un año de edad, que recibieron una dosis de vacuna BCG, tres dosis de vacuna Pentavalente acelular, tres dosis de vacuna contra el Rotavirus, dos dosis de vacuna contra Neumococo y tres dosis de vacuna contra Hepatitis B en un periodo determinado.	90
1	Vacunación Universal	1.1.2	Resultado	Dosis aplicadas de vacuna DPT en población de 4 años de edad en un tiempo determinado	Población de cuatro años de edad, de acuerdo a la Distribución Poblacional de Responsabilidad Institucional para la Secretaría de Salud	95	Porcentaje de población de 4 años de edad, que recibieron la dosis de vacuna DPT en un periodo determinado	95
1	Vacunación Universal	1.2.2	Proceso	Dosis aplicadas y registradas en el Sistema de Información en Salud del 1ro de enero al 31 de marzo del 2017	Total de dosis entregadas en la Entidad Federativa.	50	Logro de aplicación de la Vacuna de Influenza Estacional durante el primer trimestre del 2017	35
1	Vacunación Universal	1.2.3	Proceso	Dosis aplicadas y registradas en el Sistema de Información en Salud del 1ro de octubre al 31 de diciembre del 2017	Total de dosis entregadas en la Entidad Federativa.	70	Logro de aplicación de la Vacuna de Influenza Estacional durante el último trimestre del 2017	70
1	Vacunación Universal	1.3.1	Proceso	Número de capacitaciones realizadas del Programa de Vacunación Universal	Total de capacitaciones programadas por el Programa de Vacunación Universal en el Estado	100	Capacitaciones realizadas en el Programa de Vacunación Universal.	100

ÍNDICE: Representado por: Número de Estrategia. Número de Línea de Acción y Número de Actividad. *(Firma)*

1	Vacunación Universal	1.4.1	Proceso	Número de supervisiones realizadas al Programa de Vacunación Universal.	Número de supervisiones programadas al Programa de Vacunación Universal.	100	Supervisiones realizadas del Programa de Vacunación Universal.	100
1	Vacunación Universal	1.5.1	Resultado	Dosis aplicadas de vacuna SRP en población de un año de edad en un tiempo determinado en el SIS	Población de entre 12 a 23 meses de edad de acuerdo a la Distribución Poblacional de Responsabilidad Institucional para la Secretaría de Salud	95	Porcentaje de población de entre 12 a 23 meses de edad, que recibieron la dosis de vacuna SRP en un período determinado	95
1	Vacunación Universal	1.5.2	Resultado	Dosis aplicadas de vacuna SRP en población de seis años de edad en un tiempo determinado en el SIS	Población de entre 6 a 11 años de edad, de acuerdo a la Distribución Poblacional de Responsabilidad Institucional para la Secretaría de Salud	95	Porcentaje de población de seis años de edad, que recibieron la dosis de vacuna SRP en un período determinado	95
2	Salud para la Infancia y la Adolescencia	1.2.1	Proceso	Número de consultas de menores de 10 años de edad con desnutrición o bajo peso	Total de menores de 10 años de edad con desnutrición o bajo peso	80	Proporción de menores de 10 años de edad con desnutrición o bajo peso, ingresados a control nutricional.	100
2	Salud para la Infancia y la Adolescencia	1.2.2	Proceso	Número de consultas de menores de 10 años de edad en control nutricional por sobrepeso-obesidad.	Total de menores de 10 años de edad con sobrepeso-obesidad.	80	Proporción de niños menores de 10 años de edad con sobrepeso-obesidad ingresados a control nutricional.	100
2	Salud para la Infancia y la Adolescencia	1.3.1	Proceso	Número de Adolescentes de 10 a 19 años con detección de IMC y evaluación nutricional en el año. (CIM 01, CIM 02, CIM 03 y CIM 04)	Total de la población de 10 a 19 años en consulta de primera vez del año 2015. (CPA 05, CPA 06, CPA 15 Y CPA 16)	100	Medir la cobertura de atención a los adolescentes, independiente al motivo de consulta, deberán contar con medición del IMC y evaluación del estado nutricional en el expediente.	100
2	Salud para la Infancia y la Adolescencia	2.1.1	Proceso	Número de sesiones informativas realizadas para personal de salud y tutores en prevención de maltrato infantil.	Número de sesiones informativas programadas para personal de salud y tutores en prevención de maltrato infantil	70	El número de sesiones informativas otorgadas a personal de salud y tutores en prevención de maltrato infantil.	100
2	Salud para la Infancia y la Adolescencia	2.2.1	Proceso	Número de Sesiones Informativas de Prevención de	Número de Sesiones Informativas de Prevención de	100	Medir el número de sesiones informativas llevadas a cabo para	100

INDICE: Representado por: Número de Estrategia. Número de Línea de Acción y Número de Actividad General

2	Salud para la Infancia y la Adolescencia	2.2.2	Proceso	Violencia, dirigidas a adolescentes, madres y/o tutores programadas.	Violencia, dirigidas a adolescentes, madres y/o tutores programadas.	100	adolescentes, madres, padres y/o tutores en prevención de violencia en la adolescencia.	100
2	Salud para la Infancia y la Adolescencia	3.1.1	Proceso	Número de intervenciones de Prevención de Violencia en la Adolescencia dirigidas a la familia y la comunidad realizadas.	Número de intervenciones de Prevención de Violencia en la Adolescencia dirigidas a la familia y la comunidad programadas.	100	Medir las intervenciones llevadas a cabo de prevención de violencia en la adolescencia, dirigidas a la familia y la comunidad.	100
2	Salud para la Infancia y la Adolescencia	3.1.2	Proceso	Número de supervisiones realizadas al Programa de Atención a la Salud de la Infancia en el año.	Número de supervisiones programadas al Programa de Atención para la Salud de la Adolescencia.	80	La proporción de supervisiones realizadas al Programa de Atención a la Salud de la Infancia en el año.	100
2	Salud para la Infancia y la Adolescencia	4.1.1	Proceso	Número de personal de salud en contacto con el paciente del primer nivel de atención, capacitado en temas de atención integrada en la infancia.	Total de personal de los Servicios de Salud del primer nivel de atención en contacto con el paciente.	20	La proporción del personal de Salud del primer nivel de atención en contacto con el paciente, capacitado en temas de atención integrada en la infancia en modalidad presencial o a distancia.	100
2	Salud para la Infancia y la Adolescencia	4.1.3	Proceso	Número de personal de salud que interviene en la operación del Programa de Atención para la Salud de la Adolescencia capacitado	Número de personal de salud que interviene en la operación del Programa de Atención para la Salud de la Adolescencia programado	100	Medir el número de personal de salud que interviene en la operación del Programa de Atención para la Salud de la Adolescencia capacitado	100
2	Salud para la Infancia y la Adolescencia	5.1.1	Proceso	Número de niños menores de cinco años con Enfermedad Diarreica Aguda de primera vez.	Total de menores de cinco años de edad con Enfermedad Diarreica Aguda de primera vez.	98	Niños menores de cinco años con Enfermedad Diarreica Aguda que reciben tratamiento con Plan A y B de hidratación.	98


DIRECCIÓN GENERAL DE ADMINISTRACIÓN Y FINANCIACIÓN



2	Salud para la Infancia y la Adolescencia	5.1.2	Proceso		vez que reciben tratamiento con Plan A y B.	Total de menores de cinco años de edad que acuden a consulta de primera vez en el año por Enfermedad Diarreica Aguda.	2	Los menores de cinco años de edad con Enfermedad Diarreica Aguda que reciben tratamiento con Plan C de hidratación	2
2	Salud para la Infancia y la Adolescencia	5.2.1	Proceso		Número de menores de cinco años de edad con Infección Respiratoria Aguda de primera vez que reciben tratamiento sintomático.	Total de menores de cinco años de edad con Infección Respiratoria Aguda de primera vez.	70	La proporción de menores de cinco años de edad con Infección Respiratoria Aguda de primera vez que reciben tratamiento sintomático.	70
2	Salud para la Infancia y la Adolescencia	5.3.1	Proceso		Número de sesiones realizadas del Comité de Estrategias para la Reducción de la Mortalidad en la Infancia.	Total de sesiones programadas del Comité de Estrategias para la Reducción de la Mortalidad en la Infancia.	90	La proporción de sesiones realizadas del Comité de Estrategias para la Reducción de la Mortalidad en la Infancia respecto a las programadas.	100
2	Salud para la Infancia y la Adolescencia	5.4.1	Proceso		Total de menores de cinco años de edad atendidos en consulta del niño sano de primera vez en el año.	Total de menores de cinco años de edad que acuden a consulta por primera vez en el año.	45	La proporción de menores de un año de edad que recibieron Consulta del Niño Sano de primera vez.	45
2	Salud para la Infancia y la Adolescencia	5.5.1	Proceso		Número de menores de cinco años de edad evaluados por primera vez en la vida con la prueba de Evaluación del Desarrollo Infantil.	Total de menores de cinco años de edad atendidos en consulta del niño sano de primera vez en el año.	60	Porcentaje de menores de 5 años de edad tamizados mediante la Evaluación del Desarrollo Infantil en la consulta del niño sano	60
2	Salud para la Infancia y la Adolescencia	5.5.2	Proceso		Número de menores de cinco años de edad que reciben estimulación temprana integral por primera vez en el año.	Total de menores de cinco años de edad con resultado global, normal y rezago, en la Evaluación del Desarrollo Infantil Inicial.	60	Porcentaje de menores de cinco años de edad que acudieron por primera vez en el año, a sesiones de estimulación temprana integral.	100
2	Salud para la Infancia y la Adolescencia	6.1.1	Proceso		Número de Jurisdicciones Sanitarias que ejecutaron la Semana de Salud de la	Total de Jurisdicciones Sanitarias en la entidad federativa.	100	Medir cuántas Jurisdicciones realizan la Semana Nacional de Salud de la Adolescencia en la entidad federativa.	100

2	Salud para la Infancia y la Adolescencia	6.2.1	Proceso	Adolescencia en la entidad federativa.	Número de GAPS programados.	100	Medir los Grupos de Adolescentes Promotores de la Salud (GAPS) operando en la entidad federativa.	100
2	Salud para la Infancia y la Adolescencia	6.2.2	Proceso	Número de adolescentes integrantes de los GAPS en operación.	Número de adolescentes integrantes de los GAPS programados.	100	Medir el número de adolescentes que participan en los GAPS en operación en la entidad federativa.	100
2	Salud para la Infancia y la Adolescencia	6.3.1	Proceso	Número de reuniones del GFAIA acreditadas.	Número de reuniones del GFAIA programadas.	100	Medir el número de reuniones del Grupo Estatal de Atención Integral para la Salud de la Adolescencia en la entidad federativa.	100
3	Cáncer en la Infancia y la Adolescencia	1.1.1	Proceso	Número de supervisiones programadas a unidades médicas acreditadas y unidades médicas de primer nivel de atención	Número de supervisiones programadas a unidades médicas acreditadas y unidades médicas de primer nivel de atención	90	Realizar las supervisiones programadas para los procesos de COECIA, capacitación, búsqueda intencionada, sistemas de información y difusión en el primer nivel de atención en las Unidades Médicas Acreditadas.	90
3	Cáncer en la Infancia y la Adolescencia	1.2.1	Proceso	Instituciones participantes del Sector Salud en los COECIA	Total de instituciones del Sector Salud con presencia en las entidades federativas	63	Medir la participación de las autoridades del Sector Salud con presencia en las entidades federativas, en las sesiones del COECIA	63
3	Cáncer en la Infancia y la Adolescencia	2.1.1	Proceso	Número de personas capacitadas (pediatras, médicos generales, pasantes de servicio social y enfermeras) para la identificación de signos y síntomas de sospecha de cáncer en niñas, niños y adolescentes	Número de personas programadas a capacitar (pediatras, médicos generales, pasantes de servicio social y enfermeras) para la identificación de signos y síntomas de sospecha de cáncer en niñas, niños y adolescente	90	Capacitar al 100% de los médicos pasantes de servicio social en primer nivel de atención, mínimo 5% más que el año anterior de médicos generales, pediatras y enfermeras del primero y segundo nivel de atención	90
3	Cáncer en la Infancia y la Adolescencia	2.1.3	Resultado	Número de menores de 18 años diagnosticados con cáncer en etapas tempranas y riesgo habitual o bajo, en las unidades médicas	Total de menores de 18 años diagnosticados con cáncer en las unidades médicas	32	Detectar \geq a 32% de los casos en etapas tempranas o riesgo habitual o bajo, del total de los casos diagnosticados con cáncer en menores de 18 años	32

ÍNDICE: Representado por: Número de Estrategia. Número de Línea de Acción y Número de Actividad General



3	Cáncer en la Infancia y la Adolescencia	3.1.1	Proceso	Número de casos capturados en el Registro de Cáncer en Niños y Adolescentes	Total de casos registrados en el Sistema del Fondo de Protección contra Gastos Catastróficos	100	Evaluación y análisis de los sistemas de información relacionados al cáncer en la infancia y adolescencia	100
3	Cáncer en la Infancia y la Adolescencia	3.3.1	Proceso	Número de pacientes con cáncer con seguimiento	Número de pacientes diagnosticados	80	Dar seguimiento a los Pacientes menores de 18 años con cáncer	80
3	Cáncer en la Infancia y la Adolescencia	4.1.2	Proceso	Capacitaciones realizadas en temas de Sigamos Aprendiendo en el Hospital	Capacitaciones programadas en temas de Sigamos Aprendiendo en el Hospital	100	Capacitaciones en temas de Sigamos Aprendiendo en el Hospital	100
3	Cáncer en la Infancia y la Adolescencia	4.2.1	Proceso	Número de Aulas que deben estar funcionando al cierre del año	Número de Aulas programadas que deben estar funcionando al cierre del año	100	Activación de nuevas aulas y entrega de insumos programados para las Aulas de la estrategia de Sigamos Aprendiendo en el Hospital en entidades federativas	100

SERVICIOS DE SALUD
JALISCO
DIRECCIÓN GENERAL
DE ADMINISTRACIÓN
Y FINANCIACIÓN

X

ANEXO 5

CONVENIO ESPECIFICO EN MATERIA DE MINISTRACION DE SUBSIDIOS PARA EL FORTALECIMIENTO DE ACCIONES DE SALUD PÚBLICA EN LAS ENTIDADES FEDERATIVAS QUE CELEBRAN, EL EJECUTIVO FEDERAL, POR CONDUCTO DE "LA SECRETARÍA", Y EL ESTADO LIBRE Y SOBERANO DE JALISCO POR CONDUCTO DE "LA ENTIDAD".

Relación de insumos federales enviados en especie por "LOS PROGRAMAS" en materia de Salud Pública

310 DIRECCIÓN GENERAL DE PROMOCIÓN DE LA SALUD

No.	PROGRAMA	ÍNDICE	FUENTE DE FINANCIAMIENTO	CONCEPTO	PRECIO UNITARIO	CANTIDAD	TOTAL (PESOS)
			SIN DATOS				

313 SECRETARÍA DE SALUD DEL CONSEJO NACIONAL DE SALUD MENTAL

No.	PROGRAMA	ÍNDICE	FUENTE DE FINANCIAMIENTO	CONCEPTO	PRECIO UNITARIO	CANTIDAD	TOTAL (PESOS)
			SIN DATOS				

315 SECRETARÍA DE SALUD DEL CONSEJO NACIONAL PARA LA PREVENCIÓN DE ACCIDENTES

No.	PROGRAMA	ÍNDICE	FUENTE DE FINANCIAMIENTO	CONCEPTO	PRECIO UNITARIO	CANTIDAD	TOTAL (PESOS)
			SIN DATOS				

316 DIRECCIÓN GENERAL DE EPIDEMIOLOGÍA

No.	PROGRAMA	ÍNDICE	FUENTE DE FINANCIAMIENTO	CONCEPTO	PRECIO UNITARIO	CANTIDAD	TOTAL (PESOS)
2	SINAVE (Componente de Vigilancia por Laboratorio)	5.1.2.1	Ramo 12-Apoyo Federal	Sustancias biológicas Descripción complementaria: Reactivos y Biológicos en general elaborados por el Instituto de Diagnóstico y Referencia Epidemiológicos a solicitud de los Laboratorios Estatales de Salud Pública.	1.00	23,730	23,730.00
TOTAL							23,730.00

K00 CENTRO NACIONAL PARA LA PREVENCIÓN Y EL CONTROL DEL VIH/SIDA

No.	PROGRAMA	ÍNDICE	FUENTE DE FINANCIAMIENTO	CONCEPTO	PRECIO UNITARIO	CANTIDAD	TOTAL (PESOS)
1	Respuesta al VIH/SIDA e ITS	2.2.1.8	Ramo 12-Apoyo Federal	Condón masculino. De hule látex. Envase con 100 piezas.	63.80	3,500	223,300.00
1	Respuesta al VIH/SIDA e ITS	4.1.1.1	Ramo 12-Apoyo Federal	Pruebas rápidas. Prueba rápida para la determinación cualitativa en sangre total de anticuerpos IgG por inmunocromatografía contra el virus de la inmunodeficiencia humana Tipos 1 y 2. Estuche para mínimo 24 pruebas. TATC.	61.30	83,750	5,133,875.00

ÍNDICE: Representado por: Número de Estrategia. Número de Línea de Acción, Número de Actividad, Número de Servicio, Número de Producto, Número de Acción Específica



1	Respuesta al VIH/SIDA e ITS	5.1.1.1	Ramo 12-Apoyo Federal	Descripción complementaria: El costo y la cantidad es por prueba Pruebas rápidas. Prueba rápida inmunocromatográfica para la determinación de anticuerpos de Treponema pallidum en suero o plasma humano. Con sensibilidad no menor al 95% y una especificidad no menor al 98% de acuerdo con el certificado de evaluación diagnóstica del Instituto de Diagnóstico y Referencia Epidemiológicos. Requiere prueba confirmatoria. Envase para mínimo 20 pruebas. Descripción complementaria: El costo y la cantidad es por prueba	63.68	2,640	168,115.20
1	Respuesta al VIH/SIDA e ITS	4.2.1.7	FPGC-Fideicomiso	Darunavir. Tableta Cada Tableta Contiene: 600 Mg De Darunavir. Envase Con 60 Tabletas.	4,978.59	1,325	6,596,631.75
1	Respuesta al VIH/SIDA e ITS	4.2.1.7	FPGC-Fideicomiso	Entuvirida. Solucion Inyectable. Cada Frasco Ampula Con Liofilizado Contiene: Entuvirida 108 Mg. Envase Con 60 Frascos Ampula Con Liofilizado Y 60 Frascos Ampula Con 1.1 Ml De Agua Inyectable.	22,449.79	18	404,096.22
1	Respuesta al VIH/SIDA e ITS	4.2.1.7	FPGC-Fideicomiso	Zidovudina. Solucion Cada 100 Ml Contienen: Zidovudina 1 G. Envase Con 240 Ml Y Dosificador.	835.10	689	575,383.90
1	Respuesta al VIH/SIDA e ITS	4.2.1.7	FPGC-Fideicomiso	Abacavir. Solucion Cada 100 Ml Contiene: Sulfato De Abacavir Equivalente A 2 G De Abacavir. Envase Con 60 Frasco De 240 Ml Y Pipeta Dosificadora.	578.00	198	114,444.00
1	Respuesta al VIH/SIDA e ITS	4.2.1.7	FPGC-Fideicomiso	Abacavir. Tableta Cada Tableta Contiene: Sulfato De Abacavir Equivalente A 300 Mg De Abacavir. Envase Con 60 Tabletas.	500.00	1,687	843,500.00
1	Respuesta al VIH/SIDA e ITS	4.2.1.7	FPGC-Fideicomiso	Emtricitabina. Capsula Cada Cápsula Contiene: Emtricitabina 200 Mg. Envase Con 30 Cápsulas.	400.00	254	124,460.00
1	Respuesta al VIH/SIDA e ITS	4.2.1.7	FPGC-Fideicomiso	Tenofovir Disoproxil Fumarato O Tenofovir. Tableta Cada Tableta Contiene: Tenofovir Disoproxil Fumarato 300 Mg. O Tenofovir Disoproxil Fumarato 300 Mg Equivalente A 245 Mg De Tenofovir Disoproxil. Envase Con 30 Tabletas.	2,000.12	2,520	5,040,302.40
1	Respuesta al VIH/SIDA e ITS	4.2.1.7	FPGC-Fideicomiso	Abacavir-Lamivudina. Tableta Cada Tableta Contiene: Sulfato De Abacavir Equivalente A 600 Mg De Abacavir. Lamivudina 300 Mg. Envase Con 30 Tabletas.	1,379.32	7,677	10,589,039.64
1	Respuesta al VIH/SIDA e ITS	4.2.1.7	FPGC-Fideicomiso	Emtricitabina-Tenofovir Disoproxil Fumarato. Tableta Recubierta Cada Tableta Recubierta Contiene: Tenofovir Disoproxil Fumarato 300 Mg Equivalente A 245 Mg De Tenofovir Disoproxil. Emtricitabina 200 Mg. Envase Con 30 Tabletas Recubiertas.	2,124.62	14,099	29,955,017.38
1	Respuesta al VIH/SIDA e ITS	4.2.1.7	FPGC-Fideicomiso	Nevirapina. Suspension Cada 100 Mililitros Contienen: Nevirapina Hemihidratada Equivalente A 1 G De Nevirapina Envase Con 240 Ml Con Dosificador.	332.80	87	28,953.60
1	Respuesta al VIH/SIDA e ITS	4.2.1.7	FPGC-Fideicomiso	Zidovudina. Solucion Oral Cada 100 Ml Contienen: Zidovudina 1 G. Envase Con 240 Ml.	515.00	802	413,030.00
1	Respuesta al VIH/SIDA e ITS	4.2.1.7	FPGC-Fideicomiso	Zidovudina. Capsula Cada Cápsula Contiene: Zidovudina 250 Mg. Envase Con 30 Cápsulas.	220.00	1,898	417,560.00

28

1	Respuesta al VIH/SIDA e ITS	4.2.1.7	FPGC-Fideicomiso	Etravirina. Tableta Cada Tableta Contiene: Etravirina 100 Mg. Envase Con 120 Tabletas.	5,429.27	535	2,904,659.45
1	Respuesta al VIH/SIDA e ITS	4.2.1.7	FPGC-Fideicomiso	Lopinavir-Ritonavir. Solucion Cada 100 Ml Contiene: Lopinavir 8.0 G, Ritonavir 2.0 G. Envase Frasco Ambar Con 160 Ml Y Dosificador.	1,714.00	468	802,152.00
1	Respuesta al VIH/SIDA e ITS	4.2.1.7	FPGC-Fideicomiso	Raltegravir. Comprimido Cada Comprimido Contiene: Raltegravir Potásico Equivalente A 400 Mg De Raltegravir Envase Con 60 Comprimidos.	5,308.92	3,208	17,031,015.36
1	Respuesta al VIH/SIDA e ITS	4.2.1.7	FPGC-Fideicomiso	Ritonavir. Capsula O Tableta. Cada Capsula O Tableta Contiene: Ritonavir 100 Mg. Envase Con 30 Tabletas	347.96	11,695	4,069,392.20
1	Respuesta al VIH/SIDA e ITS	4.2.1.7	FPGC-Fideicomiso	Lamivudina. Tableta. Cada Tableta Contiene: Lamivudina 150 Mg. Envase Con 60 Tabletas.	584.00	401	234,184.00
1	Respuesta al VIH/SIDA e ITS	4.2.1.7	FPGC-Fideicomiso	Lopinavir-Ritonavir. Tableta. Cada Tableta Contiene: Lopinavir 100 Mg, Ritonavir 25 Mg. Envase Con 60 Tabletas.	1,100.00	401	441,100.00
1	Respuesta al VIH/SIDA e ITS	4.2.1.7	FPGC-Fideicomiso	Lopinavir-Ritonavir. Tableta Cada Tableta Contiene: Lopinavir 200 Mg, Ritonavir 50 Mg. Envase Con 120 Tabletas.	2,656.00	7,886	20,945,216.00
1	Respuesta al VIH/SIDA e ITS	4.2.1.7	FPGC-Fideicomiso	Atazanavir. Tableta. Cada Tableta Contiene: Atazanavir 300 Mg. Envase Con 60 Tabletas.	384.16	1,872	719,147.52
1	Respuesta al VIH/SIDA e ITS	4.2.1.7	FPGC-Fideicomiso	Efavirenz. Emtricitabina, Tenofovir Fumarato De Disoproxilo. Tableta Cada Tableta Contiene: Efavirenz 300 Mg, Emtricitabina 200 Mg, Fumarato De Disoproxilo De Tenofovir 300 Mg Equivalente A 245 Mg Tenofovir Disoproxil. Envase Con 30 Tabletas.	2,404.15	29,228	70,268,496.20
1	Respuesta al VIH/SIDA e ITS	4.2.1.7	FPGC-Fideicomiso	Darunavir. Tableta Cada Tableta Contiene: Etorolato De Darunavir Equivalente A 400 Mg De Darunavir. Envase Con 60 Tabletas.	3,319.06	2,407	7,988,977.42
1	Respuesta al VIH/SIDA e ITS	4.2.1.7	FPGC-Fideicomiso	Dolutegravir. Tableta Cada Tableta Contiene: Dolutegravir Sódico Equivalente A 50 Mg De Dolutegravir. Envase Con 30 Tabletas.	4,076.60	736	3,000,377.60
1	Respuesta al VIH/SIDA e ITS	4.2.1.7	FPGC-Fideicomiso	Didanosina. Capsula Con Granulos Con Capa Enterica Cada Capsula Con Granulos Con Capa Entérica Contiene: Didanosina 400 Mg. Envase Con 30 Cápsulas.	1,056.91	268	283,251.88
1	Respuesta al VIH/SIDA e ITS	4.2.1.7	FPGC-Fideicomiso	Maraviroc. Tableta Cada Tableta Contiene: Maraviroc 150 Mg. Envase Con 60 Tabletas.	6,622.47	74	490,062.78
1	Respuesta al VIH/SIDA e ITS	4.2.1.7	FPGC-Fideicomiso	Maraviroc. Tableta Cada Tableta Contiene: Maraviroc 300 Mg. Envase Con 60 Tabletas.	6,622.47	23	152,316.81
1	Respuesta al VIH/SIDA e ITS	4.2.1.7	FPGC-Fideicomiso	Didanosina. Capsula Con Granulos Con Capa Enterica Cada Capsula Con Granulos Con Capa Entérica Contiene: Didanosina 250 Mg. Envase Con 30 Cápsulas.	657.47	41	26,956.27
1	Respuesta al VIH/SIDA e ITS	4.2.1.7	FPGC-Fideicomiso	Zidovudina. Capsula Cada Capsula Contiene: Zidovudina 100 Mg. Envase Con 100 Cápsulas.	185.00	90	16,650.00
1	Respuesta al VIH/SIDA e ITS	4.2.1.7	FPGC-Fideicomiso	Atazanavir. Capsula Cada Capsula Contiene: Sulfato De Atazanavir Equivalente A 300 Mg De Atazanavir. Envase Con 30 Cápsulas.	2,764.85	6,977	19,290,358.45



INDICE: Representado por: Número de Estrategia. Número de Línea de Acción, Número de Actividad General y Número de Acción Específica



1	Respuesta al VIH/SIDA e ITS	4.2.1.7	FRGC-Fideicomiso	Lamivudina/Zidovudina. Tableta Cada Tableta Contiene Lamivudina 150 Mg. Zidovudina 300 Mg. Envase Con 60 Tabletas.	772.00	2,339	1,805,708.00
TOTAL							
							211,097,731.03

L00 CENTRO NACIONAL DE EQUIDAD DE GÉNERO Y SALUD REPRODUCTIVA

No.	PROGRAMA	ÍNDICE	FUENTE DE FINANCIAMIENTO	CONCEPTO	PRECIO UNITARIO	CANTIDAD	TOTAL (PESOS)
2	Salud Materna y Perinatal	1.1.1.3	Ramo 12-Apoyo Federal	Mifepristona. Tableta Cada Tableta Contiene: Mifepristona 200 Mg Envase Con Una Tableta.	850.00	1,690	1,436,500.00
2	Salud Materna y Perinatal	1.1.1.3	Ramo 12-Apoyo Federal	Misoprostol. Tableta. Cada Tableta Contiene: Misoprostol 200 µg. Envase Con 42 Tabletas	620.00	4,692	2,909,040.00
4	Planificación Familiar y Anticoncepción	2.7.1.2	Ramo 12-Apoyo Federal	Miproxiprogesterona Y Cipionato De Estradiol: Suspensión Inyectable Cada Ampolleta O Jeringa Contiene Acetato De Medroxiprogesterona 25 Mg. Cipionato De Estradiol 5 Mg. Envase Con Una Ampolleta O Jeringa Preenlada De 0.5 Ml.	14.00	15,000	210,000.00
5	Prevención y Atención de la Violencia Familiar y de Género	7.2.1.1	Ramo 12-Apoyo Federal	Disoproxilo. Emulsionable, Tenofovir Fumarato De 600 Mg. Emulsionable 200 Mg. Fumarato De Disoproxilo De Tenofovir 300 Mg Equivalente A 245 Mg Tenofovir Disoproxilo. Envase Con 30 Tabletas. Descripción complementaria: Triple clave del cuadro básico 5640, personas mayores de 13 años o mayores de 40 Kg.	2,332.03	109	254,191.27
5	Prevención y Atención de la Violencia Familiar y de Género	7.2.1.1	Ramo 12-Apoyo Federal	Abacavir. Solución Cada 100 Ml Contienen: Sulfato De Abacavir Equivalente A 2 G De Abacavir. Envase Con Un Frasco De 240 Ml Y Pipeta Dosificadora. Descripción complementaria: Abacavir clave del cuadro básico 4272, personas menores de 13 años o menores de 40 Kg.	576.00	56	32,868.00
5	Prevención y Atención de la Violencia Familiar y de Género	7.2.1.1	Ramo 12-Apoyo Federal	Lamivudina. Solución Cada 100 Ml Contienen: Lamivudina 1 G. Envase Con 240 Ml Y Dosificador. Descripción complementaria: Lamivudina, clave del cuadro básico 4271, personas menores de 13 años o menores de 40 Kg.	835.10	56	46,765.60
5	Prevención y Atención de la Violencia Familiar y de Género	7.2.1.1	Ramo 12-Apoyo Federal	Lopinavir-Ritonavir. Solución Cada 100 Ml Contienen: Lopinavir 8.0 G. Ritonavir 2.0 G. Envase Frasco Ámbar Con 160 Ml Y Dosificador. Descripción complementaria: Kaletra clave del cuadro básico 5276, personas menores de 13 años o menores de 40 Kg.	1,714.00	28	47,992.00
TOTAL							4,936,856.87

000 CENTRO NACIONAL DE PROGRAMAS PREVENTIVOS Y CONTROL DE ENFERMEDADES

No.	PROGRAMA	ÍNDICE	FUENTE DE FINANCIAMIENTO	CONCEPTO	PRECIO UNITARIO	CANTIDAD	TOTAL (PESOS)
4	Prevención y Control de Dengue y Otros Vectores	6.3.1.1	Ramo 12-Apoyo Federal	Plaguicidas (insecticidas) Descripción complementaria: Larvicida Biorracional al 7.48% en cajas con 4,000 tabletas	27,778.27	16	444,452.32
4	Prevención y Control de Dengue y Otros Vectores	6.3.1.1	Ramo 12-Apoyo Federal	Plaguicidas (insecticidas) Descripción complementaria: Larvicida: Regulador de Crecimiento al 9.3% en caja con 4 tarros de 200 ml	55,680.00	5	278,400.00
4	Prevención y Control de Dengue y Otros Vectores	6.3.1.1	Ramo 12-Apoyo Federal	Plaguicidas (insecticidas) Descripción complementaria: Larvicida: Regulador de Crecimiento al 1.3% en sacos de 18.18 kilogramos	30,140.12	16	482,241.92
4	Prevención y Control de Dengue y Otros Vectores	6.3.2.1	Ramo 12-Apoyo Federal	Plaguicidas (insecticidas) Descripción complementaria: Adulticida organofosforado al 44% emulsión en bionde de 20 litros	13,578.00	106	1,439,268.00
4	Prevención y Control de Dengue y Otros Vectores	6.3.2.1	Ramo 12-Apoyo Federal	Plaguicidas (insecticidas) Descripción complementaria: Adulticida organofosforado en base oleosa al 13.624% en tambos de 208 litros	135,574.00	16	2,169,184.00
4	Prevención y Control de Dengue y Otros Vectores	6.3.2.1	Ramo 12-Apoyo Federal	Plaguicidas (insecticidas) Descripción complementaria: Adulticida organofosforado al 40% emulsión en agua en bidones de 80 litros	14,400.00	33	475,200.00
4	Prevención y Control de Dengue y Otros Vectores	6.3.3.1	Ramo 12-Apoyo Federal	Plaguicidas (insecticidas) Descripción complementaria: Adulticida carbamate al 80% cuñete de 25 kg con 200 sobres de 125 gramos cada uno	42,470.14	20	849,402.80
4	Prevención y Control de Dengue y Otros Vectores	6.3.3.1	Ramo 12-Apoyo Federal	Plaguicidas (insecticidas) Descripción complementaria: Adulticida carbamate al 70% en cuñetes de 4.5 kg con 32 sobres de 143 gramos	17,510.01	41	717,910.41
13	Prevención, Detección y Control de los Problemas de Salud Bucal	9.4.1.1	Ramo 12-Apoyo Federal	Cepillo dental Descripción complementaria: CEPILLO DENTAL INFANTIL	1.41	11,500	16,215.00
13	Prevención, Detección y Control de los Problemas de Salud Bucal	9.4.1.1	Ramo 12-Apoyo Federal	Cepillo dental Descripción complementaria: CEPILLO DENTAL Y TIPONOTO GIGANTES, MATERIAL DE APOYO PARA LA INSTRUCCIÓN DE LA TÉCNICA DE CEPILLADO.	1,025.44	12	12,305.28
13	Prevención, Detección y Control de los Problemas de Salud Bucal	9.4.1.1	Ramo 12-Apoyo Federal	Tripticos. Tamaño extendido: 28 x 21.5 cms. Tamaño final: 9.3 x 21.5 Impreso en selección de color a 2 x 2 tintas en papel couché mate de 150 gr. Impreso en offset frente y vuelta con 2 doblesces y barniz de máquina. Descripción complementaria: TRIPTICO PARA PROYECTO SALUD EN TU ESCUELA. ¿SABES CÓMO LAVARTE LOS DIENTES? TAMAÑO EXTENDIDO: 28X21.5 CMS. TAMAÑO FINAL 9.3X21.5	1.13	11,500	12,995.00

No.	PROGRAMA	ÍNDICE	FUENTE DE FINANCIAMIENTO	CONCEPTO	PRECIO UNITARIO	CANTIDAD	TOTAL (PESOS)
				IMPRESO EN SELECCIÓN DE COLOR 4X4 TINTAS. PAPEL COUCHE MATE DE 150 GR.			
14	Prevención y Control de la Tuberculosis	2.4.1.1	Ramo 12-Apoyo Federal	Antibióticos (substancias y productos farmacéuticos) Descripción complementaria: Protonamida tabletas de 250 mg	2.87	2,028	5,820.36
14	Prevención y Control de la Tuberculosis	2.4.1.1	Ramo 12-Apoyo Federal	Antibióticos (substancias y productos farmacéuticos) Descripción complementaria: Tableta de pirazinamida de 400 mg	0.46	2,824	1,299.04
14	Prevención y Control de la Tuberculosis	2.4.1.1	Ramo 12-Apoyo Federal	Antibióticos (substancias y productos farmacéuticos) Descripción complementaria: Linezolid, tableta de 600 mg	52.90	39	2,063.10
14	Prevención y Control de la Tuberculosis	2.4.1.1	Ramo 12-Apoyo Federal	Amikacina. Solución Inyectable. Cada Ampolleta O Frasco Ampolleta Contiene Sulfato De Amikacina Equivalente A 500 Mg De Amikacina Base Con 1 Ampolleta O Frasco Ampolleta Con 2 Ml.	16.97	326	5,532.22
14	Prevención y Control de la Tuberculosis	2.4.1.1	Ramo 12-Apoyo Federal	Antibióticos (substancias y productos farmacéuticos) Descripción complementaria: Moxifloxacino tableta de 400 mg	13.94	741	10,329.54
14	Prevención y Control de la Tuberculosis	2.4.1.1	Ramo 12-Apoyo Federal	Antibióticos (substancias y productos farmacéuticos) Descripción complementaria: Levofloxacino, tableta de 250 mg	1.16	858	995.28
14	Prevención y Control de la Tuberculosis	2.4.1.1	Ramo 12-Apoyo Federal	Antibióticos (substancias y productos farmacéuticos) Descripción complementaria: Protonamida tabletas de 250 mg	2.48	468	1,160.64
14	Prevención y Control de la Tuberculosis	2.4.1.1	Ramo 12-Apoyo Federal	Antibióticos (substancias y productos farmacéuticos) Descripción complementaria: Cicloserina, capsulas de 250 mg	9.49	2,340	22,206.60
14	Prevención y Control de la Tuberculosis	2.4.1.1	Ramo 12-Apoyo Federal	Antibióticos (substancias y productos farmacéuticos) Descripción complementaria: Etambutol, tabletas de 400 mg	0.86	2,808	2,414.88
14	Prevención y Control de la Tuberculosis	2.4.1.1	Ramo 12-Apoyo Federal	Antibióticos (substancias y productos farmacéuticos) Descripción complementaria: Capreomicina 1 g, vial con polvo para inyectar	131.22	312	40,940.64
				TOTAL			6,990,337.03

R00 CENTRO NACIONAL PARA LA SALUD DE LA INFANCIA Y LA ADOLESCENCIA

No.	PROGRAMA	ÍNDICE	FUENTE DE FINANCIAMIENTO	CONCEPTO	PRECIO UNITARIO	CANTIDAD	TOTAL (PESOS)
1	Vacunación Universal	1.1.1.2	Ramo 12-Apoyo Federal	Vacuna Recombinante Contra La Hepatitis B. Suspensión Inyectable Cada Dosis De 0.5 Ml Contiene: Antígeno De Superficie Del Virus De La Hepatitis B Purificado Dna Recombinante 10 µg. Envase Con Jeringa Prellenada Con 0.5 Ml O Frasco Ampolleta Con 0.5 Ml.	21.70	54,030	1,172,451.00
1	Vacunación Universal	1.1.1.4	Ramo 12-Apoyo Federal	Vacuna Acelular Antiperitussis, Con Toxoides Diferenc Y Tetánico Adosorbidos, Con Vacuna Antipoliomielítica Inactivada Y Con Vacuna Conjugada De Haemophilus Influenzae Tipo B. Suspensión Inyectable Cada Dosis De 0.5 Ml De Vacuna Reconstituida Contiene: Toxide	189.97	330,710	62,824,978.70

1	Vacunación Universal	1.2.3.1	Ramo 12-Apoyo Federal	<p>SERVICIOS DE SALUD JALISCO DIRECCIÓN GENERAL DE ADMINISTRACIÓN CERTIFICACIÓN</p>	<p>Diftérico Purificado ? 30 Uj. Toxide Tetánico Purificado ? 40 Uj. Toxide Pertussico Purificado Adsorbido 25 ?G. Con O Sin Pertactina 8 ?G. Hemaglutinina Filamentosa Purificada Adsorbida 25 ?G. Virus De La Poliomielitis Tipo 1 Inactivado 40 Ud*. Virus De La Poliomielitis Tipo 2 Inactivado 8 Ud*. Virus De La Poliomielitis Tipo 3 Inactivado 32 Ud*. Haemophilus Influenzae Tipo B 10 ?G. (Conjugado A La Proteína Tetánica). *Unidades De Antígeno D. Envase Con 1 Dosis En Jeringa Preenada De Vacuna Acelular Antiperitussis Con Toxoides Diftérico Y Tetánico Adsorbidos Y Vacuna Antipoliomielítica Inactivada Y 1 Dosis En Frasco Ámpula Con Liofilizado De Vacuna Conjugada De Haemophilus Influenzae Tipo B, para Reconstituir Con La Suspensión De La Vacuna Acelular Antiperitussis.</p> <p>Vacuna anti-influenza. Suspensión inyectable. Cada dosis de 0.5 ml contiene: Fracciones antigénicas purificadas de virus de influenza inactivados correspondientes a las cepas autorizadas por la Organización Mundial de la Salud (OMS) en el periodo pre-invernal e invernal de los años correspondientes del hemisferio norte. A/California/71/2009 (H1N1) 15 µg HA A/Pent/16/2009 (H3N2) 15 µg HA Cepa análoga A/Wisconsin/15/2009. B/Brno/60/2008 15 µg HA. Envase con 1 frasco ampula con 5 ml cada uno (10 dosis).</p>	58.43	1,109,270	64,814,646.10
TOTAL								
							128,832,075.80	

Gran total **351,860,730.73**

NOTA: La descripción del objeto para el que serán utilizados los insumos que se indican en el presente anexo, se encuentran identificados en el Módulo de Reportes-Presupuestación-Ramo 12, (Formato Reporte de ramo 12 por entidad federativa, programa, fuente de financiamiento e insumo, bien o servicio), del Sistema de Información para la Administración del Fondo para el Fortalecimiento de Acciones de Salud Pública en las Entidades Federativas, SIAFFASPE, los cuales serán consumidos conforme a las metas e indicadores de cada Programa.

SERVICIO
DIRECCIÓN
DE ADMINISTRACIÓN
CERTIFICACIÓN

Relación de insumos federales enviados en especie por "LOS PROGRAMAS" en materia de Salud Pública financiados con la fuente de financiamiento de Anexo IV - Apoyo Federal

L00 CENTRO NACIONAL DE EQUIDAD DE GÉNERO Y SALUD REPRODUCTIVA

No.	PROGRAMA	ÍNDICE	FUENTE DE FINANCIAMIENTO	CONCEPTO	CANTIDAD (VOLUMEN)
4	Planificación Familiar y Anticoncepción	2.7.1.1	Anexo IV - Apoyo Federal	Levonorgestrel, Grafea Cada Grafea Contiene: Levonorgestrel 0.03 Mg. Envase Con 35 Grafeas.	35,640
4	Planificación Familiar y Anticoncepción	2.7.1.1	Anexo IV - Apoyo Federal	Levonorgestrel y etinilestradiol, Grafea Cada Grafea Contiene: Levonorgestrel 0.15 Mg. Etinilestradiol 0.03 Mg. Envase Con 28 Grafeas. (21 Con Hormonales Y 7 Sin Hormonales).	50,000
4	Planificación Familiar y Anticoncepción	2.7.1.2	Anexo IV - Apoyo Federal	Noretisterona, Solución Inyectable Oleosa Cada Ampolleta Contiene: Enantato De Noretisterona 200 Mg. Envase Con Una Ampolleta De 1 Ml.	40,000
4	Planificación Familiar y Anticoncepción	2.7.1.3	Anexo IV - Apoyo Federal	Norelgestromina, Efinilestradiol, Parche, Cada Parche Contiene: Norelgestromina 6.00 Mg. Efinilestradiol 0.60 Mg. Envase Con 3 Parches.	48,300
4	Planificación Familiar y Anticoncepción	2.7.1.4	Anexo IV - Apoyo Federal	Levonorgestrel, Comprimido O Tableta Cada Comprimido O Tableta Contiene: Levonorgestrel 0.750 Mg. Envase Con 2 Comprimidos O Tabletas.	1,060
4	Planificación Familiar y Anticoncepción	2.7.1.5	Anexo IV - Apoyo Federal	Levonorgestrel, Implante El Implante Contiene: Etonogestrel 68.0 Mg. Envase Con Un Implante Y Aplicador.	30,130
4	Planificación Familiar y Anticoncepción	2.7.1.7	Anexo IV - Apoyo Federal	Condón masculino. De hule látex. Envase con 100 piezas.	3,040
4	Planificación Familiar y Anticoncepción	2.7.1.11	Anexo IV - Apoyo Federal	Levonorgestrel, Pólvor, El Dispositivo Con Polvo Contiene: Levonorgestrel (Micronizado) 52 Mg. Envase Con Un Dispositivo.	6,000
TOTAL (PESOS)					57,493,401.72

O00 CENTRO NACIONAL DE PROGRAMAS PREVENTIVOS Y CONTROL DE ENFERMEDADES

No.	PROGRAMA	ÍNDICE	FUENTE DE FINANCIAMIENTO	CONCEPTO	CANTIDAD (VOLUMEN)
10	Prevención y Control de la Diabetes	1.1.1.1	Anexo IV - Apoyo Federal	Tiras reactivas. Tira reactiva para la determinación semicuantitativa de microalbúmina en orina, en un rango de 10 a 100 mg/L, en un tiempo aproximado de un minuto. Tubo con 25, 30 o 50 tiras reactivas. RTC y/o TA	34,925
10	Prevención y Control de la Diabetes	1.1.1.1	Anexo IV - Apoyo Federal	Tiras reactivas. Tira Reactiva. Para determinación de glucosa en sangre capilar con límite de medición en glucómetro hasta 500 o 600 mg/dl. Con membrana hidrofóbica impregnada con activante químico: glucosa oxidasa, con reductor e indicador o glucosa deshidrogenasa. Para la determinación de glucosa. Envase con 25, 50 o 100 tiras. TATC.	1,223,150
10	Prevención y Control de la Diabetes	1.1.1.1	Anexo IV - Apoyo Federal	Prueba en tira reactiva, cartucho o cubeta de reacción descartable, para la determinación cuantitativa de hemoglobina glucosilada fracción A1c en sangre capilar venosa. Caja con 10 o 20 pruebas.	69,810
11	Prevención y Control de la Obesidad y Riesgo Cardiovascular	1.1.2.1	Anexo IV - Apoyo Federal	Tiras reactivas para determinación cuantitativa de perfil de lípidos (para ser utilizadas en equipo portátil para la determinación	55,950

ÍNDICE: Representado por: Número de Estrategia. Número de Línea de Acción, Número de Actividad General y Número de Acción Específica

14	Prevención y Control de la Tuberculosis	1.5.2.1	Anexo IV - Apoyo Federal	cuantitativa de colesterol total, colesterol HDL, colesterol LDL, triglicéridos) presentación: frasco con 10, 15 o 25 tiras reactivas.	1,376
14	Prevención y Control de la Tuberculosis	1.5.2.1	Anexo IV - Apoyo Federal	Isoniazida Y Rifampicina. Tableta Recubierta Cada Tableta Recubierta Contiene: Isoniazida 400 Mg. Rifampicina 300 Mg. Envase Con 90 Tabletas Recubiertas. Isoniazida, Rifampicina, Pirazinamida, Etambutol. Tableta Cada Tableta Contiene: Isoniazida 75 Mg. Rifampicina 150 Mg. Pirazinamida 400 Mg. Clorhidrato De Etambutol 300 Mg. Envase Con 240 Tabletas.	1,037
TOTAL (PESOS)					35,553,812.43

R00 CENTRO NACIONAL PARA LA SALUD DE LA INFANCIA Y LA ADOLESCENCIA

No.	PROGRAMA	ÍNDICE	FUENTE DE FINANCIAMIENTO	CONCEPTO	CANTIDAD (VOLUMEN)
1	Vacunación Universal	1.1.1.1	Anexo IV - Apoyo Federal	Vacuna B.C.G.. Suspensión inyectable Cada Dosis De 0.1 Ml De La Suspensión Reconstituida De Bacilos Atenuados Contiene La Cepa: <i>Mycobacterium bovis</i> BCG. Envase: 1331 200 000-300 000 Ufc. O Glaxo* 1077 800 000-3 200 000 Ufc. O Tokyo. 172 200 000-3 000 000 Ufc. O Montreal 200 000-3 200 000 Ufc. O Meqo. 100-000-3 300 000 Ufc. Envase Con Frasco Ampula O Ampolleta Con Liofilizado Para 10 Dosis Y Ampolletas Con Liofilizado De 10 Ml. *Semilla. Méreux.	154,630
1	Vacunación Universal	1.1.1.5	Anexo IV - Apoyo Federal	Vacuna Pentavalente Contra Rotavirus. Suspensión Cada Dosis De 0.5 Ml Contiene: Serotipo Reordenado G1 2.21 X 106 Uj. Serotipo Reordenado G2 2.84 X 106 Uj. Serotipo Reordenado G3 2.22 X 106 Uj. Serotipo Reordenado G4 2.04 X 106 Uj. Serotipo Reordenado G5 2.29 X 106 Uj. Envase Con 10 Tubos De Plástico Con 2 Ml Cada Uno.	278,330
1	Vacunación Universal	1.1.1.6	Anexo IV - Apoyo Federal	Vacuna Conjugada Neumocócica 13-Valente. Suspensión Inyectable Cada Dosis De 0.5 Ml Contiene: Sacáridos De Streptococcus Pneumoniae De Los Serotipos. 1 2.2 µg. 3 2.2 µg. 4 2.2 µg. 5 2.2 µg. 6B 4.4 µg. 7F 2.2 µg. 9V 2.2 µg. 14 2.2 µg. 18C 2.2 µg. 19A 2.2 µg. 19F 2.2 µg. 23F 2.2 µg. Proteína Diféptica. Crm 197 32 µg. Envase Con Una Jeringa Preenzada De 0.5 Ml (1 Dosis), Y Aguja.	173,000
1	Vacunación Universal	1.1.1.7	Anexo IV - Apoyo Federal	Vacuna Antineumocócica. Solución Inyectable Cada Dosis De 0.5 Ml Contiene: Poliosidos Purificados Del Streptococcus Pneumoniae Serotipos 1, 2, 3, 4, 5, 6B, 7F, 8, 9N, 9V, 10A, 11A, 12F, 14, 15B, 17F, 18C, 19A, 19F, 20, 22F, 23F Y 33F, Cada Uno Con 25 µg. Envase Con Frasco Ampula De 2.5 Ml.	32,570
1	Vacunación Universal	1.1.1.8	Anexo IV - Apoyo Federal	Vacuna Doble Viral (Sr) Contra Sarampion Y Rubéola. Suspensión Inyectable Cada Dosis De 0.5 Ml De Vacuna Reconstituida Contiene: Virus Atenuados Del Sarampion Cepa Edmonston-Zagreb (Cultivados En Células Diploides Humanas) O Cepa Enders O Cepa Schwarz (Cultivados En Fibroblastos De Embrión De Pollo) 3.0 Log10 A 4.5 Log10 Dicc50 O 1000 A 32000 Dicc50 O 103 A 3.2 X 104 Dicc50 Virus Atenuados De La Rubéola Cepa Wistar Ra 27/3 (Cultivados En Células Diploides Humanas Mrc-5 O WI-38) ? 3.0 Log10 Dicc50 O ? 1000 Dicc50 O ? 103 Dicc50. Envase Con Liofilizado Para: 10 Dosis Y Diluyente.	25,430

SECRETARÍA DE SALUD
DIRECCIÓN GENERAL DE ADMINISTRACIÓN Y FINANCIAMIENTO
ESTADO DE QUERÉTARO

APÉNDICE

CONVENIO ESPECIFICO EN MATERIA DE MINISTRACION DE SUBSIDIOS PARA EL FORTALECIMIENTO DE ACCIONES DE SALUD PÚBLICA EN LAS ENTIDADES FEDERATIVAS QUE CELEBRAN, EL EJECUTIVO FEDERAL, POR CONDUCTO DE "LA SECRETARÍA", Y EL ESTADO LIBRE Y SOBERANO DE JALISCO POR CONDUCTO DE "LA ENTIDAD".

La información de la distribución de los recursos presupuestarios del Ramo 33, Aportación Estatal, y Otra, así como los de la Comisión Nacional de Protección Social en Salud, CNPSS, ANEXO IV y Fondo de Protección contra Gastos Catastróficos, FPGC, no forman parte de los recursos federales ministrados por "LA SECRETARÍA" a "LA ENTIDAD" con motivo del presente convenio, se colocan sólo para efectos de la evaluación de la eficiencia y eficacia de "LOS PROGRAMAS".

Resumen de recursos por fuente de financiamiento

(Monto pesos)

No.	UNIDAD RESPONSABLE/ PROGRAMA DE ACCION	SPPS RAMO 12		SUBTOTAL	OTRA	RECURSOS FINANCIEROS ESTADAL	RECURSOS FINANCIEROS FEDERAL (PRESUPUESTO E INSUMOS)	ANEXO IV PROSPRO, APOYO FEDERAL INSUMOS Y CONSEJ	CNPSS SMS XXI APOYO FEDERAL (PRESUPUESTO E INSUMOS)	FPGC APOYO FEDERAL INSUMOS Y LABORATORIO	TOTAL
		RECURSOS FINANCIEROS CAUSAS	INSUMOS								
1	Promoción de la Salud y Determinantes Sociales	0.00	0.00	0.00	0.00	0.00	0.00	6,534,754.20	0.00	0.00	11,114,568.82
2	Entornos y Comunidades Saludables	1,881,079.00	0.00	1,881,079.00	0.00	0.00	0.00	0.00	0.00	0.00	3,091,648.45
3	Alimentación y Actividad Física	6,500,000.00	0.00	6,500,000.00	0.00	0.00	0.00	299,200.00	0.00	0.00	9,196,599.47
	Total	10,181,079.00	0.00	10,181,079.00	0.00	0.00	0.00	6,833,954.20	0.00	0.00	23,402,807.74
1	Salud Mental	1,200,000.00	0.00	1,200,000.00	0.00	0.00	0.00	33,151,446.16	0.00	0.00	86,685,155.83
	Total	1,200,000.00	0.00	1,200,000.00	0.00	0.00	0.00	33,151,446.16	0.00	0.00	86,685,155.83
1	Seguridad Vial	470,000.00	0.00	470,000.00	0.00	0.00	0.00	0.00	0.00	0.00	470,000.00
2	Prevención de Accidentes en Grupos Vulnerables	440,000.00	0.00	440,000.00	0.00	0.00	0.00	0.00	0.00	0.00	440,000.00
	Total	910,000.00	0.00	910,000.00	0.00	0.00	0.00	0.00	0.00	0.00	910,000.00
1	Sistema Nacional de Vigilancia Epidemiológica	2,717,861.00	0.00	2,717,861.00	0.00	0.00	0.00	0.00	0.00	0.00	2,717,861.00
2	SINAVE Componente de Vigilancia por Laboratorio	2,247,135.00	23,730.00	2,270,865.00	0.00	0.00	0.00	0.00	0.00	0.00	2,270,865.00
	Total	4,964,996.00	23,730.00	4,988,726.00	0.00	0.00	0.00	0.00	0.00	0.00	4,988,726.00
1	Respuesta al VIH/SIDA e ITS	856,000.00	5,525,290.20	6,383,290.20	0.00	0.00	0.00	13,764,000.00	0.00	0.00	268,983,929.96
	Total	856,000.00	5,525,290.20	6,383,290.20	0.00	0.00	0.00	13,764,000.00	0.00	0.00	268,983,929.96
1	Prevención y Control del Cáncer de la Mujer	9,169,042.75	0.00	9,169,042.75	0.00	0.00	0.00	75,579,052.00	0.00	0.00	109,200,790.75

SERVICIOS ESTADAL
DIRECCION GENERAL DE ADMINISTRACION
SUBTOTAL

310 DIRECCION GENERAL DE PROMOCION DE LA SALUD
313 SECRETARIADO TECNICO DEL CONSEJO NACIONAL DE SALUD MENTAL
315 SECRETARIADO TECNICO DEL CONSEJO NACIONAL PARA LA PREVENCION DE ACCIDENTES
316 DIRECCION GENERAL DE EPIDEMIOLOGIA
K00 CENTRO NACIONAL PARA LA PREVENCION Y EL CONTROL DEL VIH/SIDA

RECURSOS FINANCIEROS FASSA - P FASSA - C RECTORIA
RECURSOS FINANCIEROS ESTADAL
RECURSOS FINANCIEROS FEDERAL (PRESUPUESTO E INSUMOS)
ANEXO IV PROSPRO, APOYO FEDERAL INSUMOS Y CONSEJ
CNPSS SMS XXI APOYO FEDERAL (PRESUPUESTO E INSUMOS)
FPGC APOYO FEDERAL INSUMOS Y LABORATORIO

TOTAL

64



No.	UNIDAD RESPONSABLE / PROGRAMA DE ACCIÓN	SPPS RAMO 12		SUBTOTAL	RAMO 33	APORTACIÓN ESTATAL	OTRA	SUBTOTAL	CNPS			TOTAL
		RECURSOS FINANCIEROS CASCO CAUSES	INSUMOS						RECURSOS FINANCIEROS	ANEXO IV PRORESPO, APOYO FEDERAL INSUMOS Y CONSEJ	SMS XXI APOYO FEDERAL (PRESUPUESTO E INSUMOS)	
2	Salud Materna y Perinatal	475,562.98	4,345,540.00	12,321,102.98	10,235,254.56	0.00	0.00	10,235,254.56	41,195,081.54	594,223.32	0.00	84,945,662.50
3	Salud Sexual y Reproductiva para Adolescentes	2,143,745.00	0.00	2,143,745.00	1,768,000.00	0.00	0.00	1,768,000.00	282,324.00	0.00	0.00	4,193,473.00
4	Planificación Familiar y Anticoncepción	3,357,736.00	10,000.00	3,567,736.00	2,950,336.00	0.00	0.00	2,950,336.00	63,215,055.64	0.00	0.00	69,735,127.64
5	Prevención y Atención de la Violencia Familiar y de Género	3,652,716.73	381,316.87	3,994,033.60	3,881,479.00	0.00	0.00	3,881,479.00	5,189,542.00	0.00	0.00	10,788,054.60
6	Igualdad de Género en Salud	101,824.00	0.00	101,824.00	0.00	0.00	0.00	0.00	0.00	0.00	0.00	101,824.00
	Total:	20,800,035.46	4,936,856.87	25,736,892.33	25,736,892.33	0.00	0.00	25,736,892.33	188,444,055.28	594,223.32	0.00	259,724,936.49
PROGRAMAS PREVENTIVOS Y CONTROL DE ENFERMEDADES												
1	Prevención y Control de la Rabia Humana	0.00	0.00	0.00	0.00	0.00	0.00	0.00	51,031,652.80	0.00	0.00	51,031,652.80
2	Prevención y Control de la Brucelosis	0.00	0.00	0.00	0.00	0.00	0.00	0.00	199,580.00	0.00	0.00	199,580.00
3	Prevención y Control de la Ricinotosis	0.00	0.00	0.00	0.00	0.00	0.00	0.00	0.00	0.00	0.00	0.00
4	Prevención y Control de Dengue y Otros Vectores	7,012,309.07	6,856,059.45	13,868,368.52	222,072,702.20	0.00	0.00	222,072,702.20	8,953,297.51	0.00	0.00	244,894,368.23
5	Prevención y Control del Paludismo	481,944.83	0.00	481,944.83	21,546,646.00	0.00	0.00	21,546,646.00	583,155.90	0.00	0.00	22,176,947.73
6	Eliminación de la Oncoerrosis	0.00	0.00	0.00	0.00	0.00	0.00	0.00	0.00	0.00	0.00	0.00
7	Prevención y Control de la Enfermedad de Chagas	274,141.40	0.00	274,141.40	3,540,100.96	0.00	0.00	3,540,100.96	122,237.10	0.00	0.00	3,936,479.46
8	Prevención y Control de las Leishmaniasis	0.00	0.00	0.00	86,992.90	0.00	0.00	86,992.90	0.00	0.00	0.00	86,992.90
9	Prevención y Control de la Intoxicación por Picadura de Alercía	319,350.00	0.00	319,350.00	37,243,262.65	0.00	0.00	37,243,262.65	12,196,660.00	0.00	0.00	49,789,272.65
10	Prevención y Control de la Diabetes	1,218,250.00	0.00	1,218,250.00	43,449,904.00	0.00	0.00	43,449,904.00	68,307,797.73	0.00	0.00	112,975,951.73
11	Prevención y Control de la Obesidad y Riesgo Cardiovascular	6,391,328.88	0.00	6,391,328.88	13,646,400.00	0.00	0.00	13,646,400.00	69,151,487.73	0.00	0.00	89,222,216.61
12	Atención del Envejecimiento	322,355.35	0.00	322,355.35	5,052,000.00	0.00	0.00	5,052,000.00	5,040,000.00	0.00	0.00	10,414,355.35
13	Prevención, Detección y Control de los Problemas de Salud Bucal	20,649.68	41,515.28	62,164.96	4,742,946.00	0.00	0.00	4,742,946.00	62,839,256.17	0.00	0.00	67,644,369.13
14	Prevención y Control de la Tuberculosis	3,600,000.00	92,762.30	3,692,762.30	3,246,942.84	0.00	0.00	3,246,942.84	8,257,891.69	0.00	0.00	14,607,396.83
15	Eliminación de la Leprosia	0.00	0.00	0.00	382,556.50	0.00	0.00	382,556.50	418,664.48	0.00	0.00	801,219.98
16	Atención de Urgencias Epidemiológicas y Desastres	0.00	0.00	0.00	3,655,092.00	0.00	0.00	3,655,092.00	0.00	0.00	0.00	3,655,092.00
17	Prevención de Enfermedades Diarreicas Agudas y Cólera	0.00	0.00	0.00	2,348,343.54	0.00	0.00	2,348,343.54	588,965.80	0.00	0.00	2,937,313.34
18	Prevención y Control de las Enfermedades Respiratorias e Influenza	0.00	0.00	0.00	0.00	0.00	0.00	0.00	405,635.41	0.00	0.00	405,635.41
	Total:	19,040,239.21	6,990,337.03	26,030,566.24	412,260,121.39	0.00	0.00	412,260,121.39	237,928,531.52	0.00	0.00	675,819,219.15

[Handwritten signature]

No.	UNIDAD RESPONSABLE / PROGRAMA DE ACCIÓN	SPPS RAMO 12		SUBTOTAL	RAMO 33	APORTACIÓN ESTATAL	OTRA	SUBTOTAL	ANEXO IV PRORESPO, APOYO FEDERAL INSUMOS Y CONSEG		GNPSS		TOTAL
		RECURSOS FINANCIEROS CASSCO CAUSES	INSUMOS						RECURSOS FINANCIEROS FASSA - PACTO RECTORIA	RECURSOS FINANCIEROS	RECURSOS FINANCIEROS	SMS XXI APOYO FEDERAL PRESUPUESTO E INSUMOS	
1	Vacunación Universal	3,824,966.00	128,812,075.60	132,637,041.60	345,114,488.50	0.00	0.00	345,114,488.50	129,257,061.61	0.00	0.00	0.00	608,002,591.91
2	Salud para la Infancia y la Adolescencia	495,266.00	0.00	495,266.00	14,293,722.64	0.00	0.00	14,293,722.64	15,197,368.40	0.00	0.00	0.00	29,985,357.04
3	Cáncer en la Infancia y la Adolescencia	548,472.86	0.00	548,472.86	3,167,548.00	0.00	0.00	3,167,548.00	0.00	0.00	0.00	0.00	3,716,020.86
	Total:	4,869,704.86	128,812,075.60	133,691,717.26	362,575,789.14	0.00	0.00	362,575,789.14	144,454,430.01	0.00	0.00	0.00	847,704,979.81
Grande Total:		68,823,044.53	145,280,289.50	214,103,334.03	655,440,300.00	0.00	0.00	655,440,300.00	621,187,117.17	0.00	0.00	0.00	1,944,229,754.98

NOTA: La descripción detallada de los insumos y servicios adquiridos contratar con los recursos que se indican en el presente Apéndice, se encuentran identificados en los siguientes módulos del Sistema de Información para la Administración del Fondo para el Fortalecimiento de Acciones de Salud Pública en las Entidades Federativas, SIAFFASPE: Módulo de Reportes Presupuestación-Ramo 12 (Formato Reporte de ramo 12 por entidad federativa, programa, fuente de financiamiento e insumo, bien o servicio); Módulo de Reportes Presupuestación-Ramo 33 (Formato Reporte de ramo 33 por entidad federativa, programa, fuente de financiamiento e insumo, bien o servicio); y Módulo de Reportes Presupuestación-Anexo IV-PRORESPO, (Formato 20% del Anexo IV-PRORESPO. Reporte de montos por insumo, bien o servicio).



SEGUNDA.- "LAS PARTES" acuerdan que salvo por lo expresamente estipulado en el presente instrumento jurídico, todas las demás obligaciones del **"CONVENIO PRINCIPAL"** deberán permanecer sin cambio alguno, por lo que reconocen y ratifican la plena vigencia del **"CONVENIO PRINCIPAL"**.

TERCERA.- "LAS PARTES" convienen en que la ejecución del presente instrumento no constituye una novación de cualquier obligación establecida en el **"CONVENIO PRINCIPAL"**.

CUARTA.- "LAS PARTES" convienen en que, para la interpretación y cumplimiento del presente Convenio, será aplicable el derecho federal vigente y se someten irrevocablemente a la jurisdicción de los tribunales federales competentes en la Ciudad de México, renunciando a cualquier otra jurisdicción que, en razón de su domicilio presente o futuro o por cualquier otra razón, les pudiera corresponder.

QUINTA.- El presente **Convenio Modificatorio** empezará surtir efectos a partir de la fecha de su firma, y se mantendrán en vigor hasta el **31 de diciembre de 2017**.

Estando enteradas las partes del contenido y de su alcance legal, lo firman al margen y al calce por cuadruplicado a los trece días del mes de noviembre del año dos mil diecisiete



DE SA
CO
GENE
TRACI
ACION



SERVICIOS DE SALUD
JALISCO
DIRECCIÓN GENERAL
DE ADMINISTRACIÓN
CERTIFICACIÓN

1

POR "LA SECRETARÍA"

Dr. Pablo Antonio Kuri Morales
Subsecretario de Prevención y Promoción de la Salud

Dr. Eduardo Jaramillo Navarrete
Director General de Promoción de la Salud

Dr. Eduardo Pesqueira Villegas
Director General del Centro Nacional de Equidad de Género y Salud Reproductiva

Dr. Cuifahuac Ruiz Matus
Director General de Epidemiología


Dr. Jesús Felipe González Roldán
Director General del Centro Nacional de Programas Preventivos y Control de Enfermedades

T.R. María Virginia González Torres
Secretaría Técnica del Consejo Nacional de Salud Mental

Dra. Patricia Estela Uribe Zúñiga
Directora General del Centro Nacional para la Prevención y el Control del VIH/SIDA

Dr. Arturo García Cruz
Secretario Técnico del Consejo Nacional para la Prevención de Accidentes

Dr. Juan Luis Gerardo Durán Arenas
Director General del Centro Nacional para la Salud de la Infancia y la Adolescencia



ESTADOS UNIDOS
SERVICIOS D.
JALISCO
DIRECCIÓN G.
DE ADMINISTRACIÓN
CERTIFICACIÓN

HOJA UNO DE FIRMAS DEL SEGUNDO CONVENIO MODIFICATORIO AL CONVENIO ESPECIFICO EN MATERIA DE MINISTRACIÓN DE SUBSIDIOS PARA EL FORTALECIMIENTO DE ACCIONES DE SALUD PÚBLICA EN LAS ENTIDADES FEDERATIVAS, QUE CELEBRAN, EL EJECUTIVO FEDERAL POR CONDUCTO DE LA SECRETARÍA DE SALUD "LA SECRETARÍA" Y EL ESTADO LIBRE Y SOBERANO DE JALISCO POR CONDUCTO DE "LA ENTIDAD", EL 13 de noviembre de 2017

POR "LA ENTIDAD"

Handwritten signature of Dr. Alfonso Petersen Farah

Dr. Alfonso Petersen Farah

Secretario de Salud y Director General del OPD Servicios de Salud Jalisco

Handwritten signature of Mtro. Héctor Rafael Pérez Partida

Mtro. Héctor Rafael Pérez Partida

Secretario de Planeación, Administración y Finanzas

HOJA DOS DE FIRMAS DEL SEGUNDO CONVENIO MODIFICATORIO AL CONVENIO ESPECIFICO EN MATERIA DE MINISTRACIÓN DE SUBSIDIOS PARA EL FORTALECIMIENTO DE ACCIONES DE SALUD PÚBLICA EN LAS ENTIDADES FEDERATIVAS, QUE CELEBRAN, EL EJECUTIVO FEDERAL POR CONDUCTO DE LA SECRETARIA DE SALUD "LA SECRETARÍA" Y EL ESTADO LIBRE Y SOBERANO DE JALISCO POR CONDUCTO DE "LA ENTIDAD", EL 13 de noviembre de 2017



SALUD
D
ENERA
CIÓN
CIÓN



SERVICIOS DE SALUD
JALISCO
DIRECCIÓN GENERAL
DE ADMINISTRACIÓN
CERTIFICACIÓN

Handwritten initials

ESTADOS UNIDOS MEXICANOS
SERVICIOS DE SALUD
JALISCO
DIRECCIÓN GENERAL
DE ADMINISTRACIÓN
Y CERTIFICACIÓN

SERVICIO
JALISCO
DIRECCIÓN
DE ADMINISTRACIÓN
Y CERTIFICACIÓN



LA SUSCRITA, DIRECTORA GENERAL DE ADMINISTRACIÓN, DEL ORGANISMO PÚBLICO DESCENTRALIZADO SERVICIOS DE SALUD JALISCO.

CERTIFICA:

CON FUNDAMENTO EN LO DISPUESTO POR EL ARTÍCULO 13 FRACCIÓN XV DEL REGLAMENTO DE LA LEY DE CREACIÓN DEL ORGANISMO PÚBLICO DESCENTRALIZADO SERVICIOS DE SALUD JALISCO QUE EL PRESENTE DOCUMENTO CONSTA DE 35 TREINTA Y CINCO FOJAS ÚTILES POR AMBAS DE SUS CARAS, MISMO QUE CONCUERDA FIELMENTE CON DOCUMENTO ORIGINAL, QUE TUVE A LA VISTA Y OBRA EN RESGUARDO DE LA DIRECCIÓN DE ASUNTOS JURÍDICOS; SIENDO COMPULSADO EN GUADALAJARA, JALISCO, A LOS 03 TRES DÍAS DEL MES DE MAYO DE 2018, DOS MIL DIECIOCHO.-----
-----DOY FE. -----

ATENTAMENTE

L.C.P. ADA JUÁREZ GURRE VARELA
DIRECTORA GENERAL DE ADMINISTRACIÓN
DEL OPD SERVICIOS DE SALUD JALISCO



SERVICIOS DE SALUD
JALISCO
DIRECCIÓN GENERAL
DE ADMINISTRACIÓN
CERTIFICACIÓN



Teléfono: (33) 3030-5000

Calle Joaquín Baeza Alzaga 107, C.P. 44100, Guadalajara, Jalisco, México.

SSJ.JALISCO.GOB.MX

@saludjalisco

Secretaría de Salud Jalisco



SECRETARÍA DE SALUD
REGISTRO NACIONAL DE MEDICAMENTOS
DISTRIBUCIÓN Y FARMACIA

SIN TEXTO

A handwritten signature in black ink, appearing to be "R. A.", written in a cursive style.